



Oficio No. MIT/065/2024.2027/2026  
ASUNTO: Cuenta Pública marzo 2026.

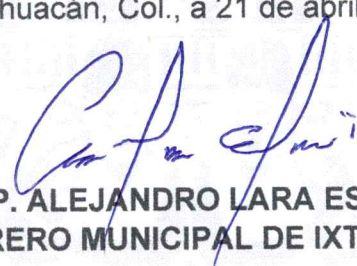
LICDA. HILDA LIZETTE MORENO CEBALLOS  
PRESIDENTA DE LA COMISIÓN DE HACIENDA,  
FISCALIZACIÓN Y CUENTA PÚBLICA DEL H. CONGRESO  
DEL ESTADO DE COLIMA.  
PRESENTE:



Por medio de la presente me dirijo a usted con el debido respeto que se merece para hacer entrega de la **Cuenta Pública** correspondiente al mes de **marzo de 2026** del Municipio de Ixtlahuacán, Colima; la cual fue aprobada por UNANIMIDAD en el punto no. 10 (Diez) del Orden del Día, de la Vigésima Novena Sesión Ordinaria de Cabildo, celebrada el día 15 (quince) de abril de 2026, asentada mediante Acta no. 62 (sesenta y dos).

-Se anexa CD de la Cuenta Pública.

Por lo antes expuesto y sin otro asunto a tratar aprovecho la ocasión para enviarle un cordial saludo.

Atentamente:  
Ixtlahuacán, Col., a 21 de abril de 2026.  
  
C.P. ALEJANDRO LARA ESQUEDA  
TESORERO MUNICIPAL DE IXTLAHUACÁN



C.c.p. C.P. Esthela León Preciado, Órgano Superior de Auditoría y Fiscalización Gubernamental (OSAFIG)  
C.c.p. Archivo



## SECRETARÍA

- - - La Licda. Martha Alicia Silva Rodríguez, Secretaria del H. Ayuntamiento de Ixtlahuacán, Colima, con fundamento en el artículo 69, fracción V, de la Ley del Municipio Libre del Estado de Colima, hace constar y:

### CERTIFICA:

- - - Que en la Vigésima Novena Sesión Ordinaria de Cabildo, Acta No. 62, celebrada el día 15 de abril de 2026, se aprobó por **UNANIMIDAD** el punto número diez del Orden del Día, mismo que a la letra dice: *Lectura, Discusión y Aprobación en su caso, del Dictamen que presenta la Comisión de Hacienda Municipal del H. Cabildo de Ixtlahuacán, solicitando la Aprobación de la Cuenta Pública correspondiente al mes de marzo del año 2026, y su remisión al H. Congreso del Estado.*



DICTAMEN QUE PRESENTA LA COMISIÓN DE HACIENDA MUNICIPAL DEL H. CABILDO DE IXTLAHUACÁN, COLIMA; SOLICITANDO LA APROBACIÓN DE LA CUENTA PÚBLICA, CORRESPONDIENTE AL MES DE MARZO DEL AÑO 2026, Y SU REMISIÓN AL H. CONGRESO DEL ESTADO.

H. PLENO DE CABILDO  
DEL MUNICIPIO DE IXTLAHUACÁN.  
P R E S E N T E

La Comisión de Hacienda del H. Cabildo del municipio de Ixtlahuacán, Colima, integrada por los CC. Regidor LIC. URIEL ACEVEDO RODRÍGUEZ; Presidente Municipal C. ALEXIS RAFAEL VERDUZCO MENDOZA; Síndica Municipal LICDA. IRMA LETICIA ABELINO DELGADO; Regidora C. ZULEMA LUCIA REBOLLEDO EUDAVE y Regidor C. FAUSTINO GONZÁLEZ VELÁZQUEZ, el primero de los suscritos con el carácter de Presidente y los demás como Secretarios de la Comisión edilicia antes referida; con fundamento en las facultades que nos otorgan los artículos 115 fracción IV, de la Constitución Política de los Estados Unidos Mexicanos; 90

"2026, Año del 170 Aniversario de la creación del Estado de Colima"

MORELOS # 1 COL. CENTRO, C.P. 28700, TEL. 313 32 4 90 32 IXTLAHUACÁN, COL.

<http://www.ixtlahuacan.col.gob.mx/> | Gobierno Municipal de Ixtlahuacán 2024-2027

## SECRETARÍA

fracción IV y 94 fracción II, de la Constitución Política del Estado Libre y Soberano de Colima; 6 fracción XII, 13 y 16 de la Ley de Fiscalización Superior y Rendición de Cuentas del Estado de Colima; 42, 43, 44 y 45 fracción IV inciso a) y b), de la Ley del Municipio Libre del Estado de Colima; 1, 2 numeral 13, 3, 8, 9, 11 fracción I, 12 fracción IX, 16 fracción III, 18 fracción V y 19 fracción IV, de la Ley de Presupuesto y Responsabilidad Hacendaria para los Municipios del Estado de Colima; 62 fracción XXIV, 63 fracciones VIII y IX, 109 fracción VII, 218 fracción V y 221 fracción VIII, del Reglamento del Gobierno Municipal de Ixtlahuacán, Colima; a efecto de proponer a trámite el asunto al rubro, para lo cual hago del conocimiento los siguientes:

### CONSIDERANDOS:

**PRIMERO.-** Que mediante oficio MIT/061/2024.2027/2026 de fecha 08 (ocho) de abril de 2026 (dos mil veintiséis), suscrito por el titular de la Tesorería Municipal de Ixtlahuacán, el C.P. Alejandro Lara Esqueda, quien, remite para su análisis, discusión y en su caso, dictaminación en el seno de la Comisión de Hacienda y del H. Cabildo del Municipio de Ixtlahuacán en pleno, la autorización del envío al H. Congreso del Estado de Colima, de la Cuenta Pública del mes de marzo del año 2026, del Municipio de Ixtlahuacán, para que esta comisión dictaminadora, emita el dictamen correspondiente y de ser aprobado por el H. Cabildo del Municipio de Ixtlahuacán, se remita al H. Congreso del Estado de Colima para los efectos legales correspondientes.

**SEGUNDO.-** Que la Ley del Municipio Libre del Estado de Colima, en su artículo 45 fracción IV inciso b), establece entre las facultades y obligaciones de los Ayuntamientos, que se ejercerán por conducto de los Cabildos respectivos, remitir al H. Congreso del Estado de Colima, a más tardar el día 15 de cada mes, la cuenta detallada de los ingresos y egresos habidos en el mes anterior; así como en los artículos 13 de la Ley de Fiscalización Superior y Rendición de Cuentas del Estado de Colima; 12 fracción IX de la Ley de Presupuesto y Responsabilidad Hacendaria para los Municipios del Estado de Colima; y 109 fracción VII del Reglamento del Gobierno Municipal de Ixtlahuacán, Colima.

**TERCERO.-** Que la Comisión de Hacienda Municipal del H. Ayuntamiento de Ixtlahuacán, llevo a cabo reunión de trabajo celebrada con fecha 10 (diez) de abril de 2026 (dos mil veintiséis) para el análisis y en su caso envió de la Cuenta Pública del mes de marzo del año 2026 (dos mil veintiséis) del municipio de Ixtlahuacán, Colima; misma que obra en el presente dictamen como ANEXO 1.

**CUARTO.-** Que en los términos de los artículos 90 fracción IV y 94 fracciones I y II de la Constitución Política del Estado Libre y Soberano de Colima; 42, 43, 44 y 45 fracción IV incisos a) y b), de la Ley del Municipio Libre del Estado de

**"2026, Año del 170 Aniversario de la creación del Estado de Colima"**

MORELOS # 1 COL. CENTRO, C.P. 28700, TEL. 313 32 4 90 32 IXTLAHUACÁN, COL.

## SECRETARÍA

Colima; 6 fracción XII, 13 y 16 de la Ley de Fiscalización Superior y Rendición de Cuentas del Estado de Colima; 1, 2 numeral 13, 3, 8, 9, 11 fracción I, 12 fracción IX, 16 fracción III, 18 fracción V y 19 fracción IV, de la Ley de Presupuesto y Responsabilidad Hacendaria para los Municipios del Estado de Colima; 62 XXIV, 63 fracciones VIII y IX, 109 fracción VII, 218 fracción V y 221 fracción VIII del Reglamento del Gobierno Municipal de Ixtlahuacán, Colima; mismos que otorgan la facultad y obligación a esta Comisión de Hacienda de dictaminar la solicitud realizado por el titular de la Tesorería Municipal de Ixtlahuacán.

QUINTO.- Con fundamento a lo señalado en los considerandos anteriores es que se ordena remitir la Cuenta Pública correspondiente al mes de marzo de 2026, al H. Congreso del Estado de Colima, para su correspondiente análisis y valoración.

Por lo anteriormente expuesto y fundado, esta Comisión de Hacienda Municipal presenta a consideración de este H. Cabildo del Municipio de Ixtlahuacán el siguiente:

### DICTAMEN:


PRIMERO.- Por las consideraciones expuestas y fundamento es de APROBARSE y SE APRUEBA EL PRESENTE DICTAMEN Y SU REMISIÓN AL H. CONGRESO DEL ESTADO DE COLIMA, PARA SU ANÁLISIS Y VALORACIÓN, LA CUENTA PÚBLICA CORRESPONDIENTE AL MES DE MARZO DEL AÑO 2026, DEL MUNICIPIO DE IXTLAHUACÁN, COLIMA, EN LOS TÉRMINOS QUE SE ENCUENTRAN EN EL ANEXO 1 DEL PRESENTE DICTAMEN.

SEGUNDO.- Se instruye a la Secretaria del H. Ayuntamiento de Ixtlahuacán, Colima, realice la certificación correspondiente del presente Dictamen, para su debido cumplimiento.

TERCERO.- Se solicita al Presidente Municipal de Ixtlahuacán, instruya a quienes corresponda, remitir la Cuenta Pública del mes de marzo del año 2026 (dos mil veintiséis), del municipio de Ixtlahuacán, Colima, al H. Congreso del Estado de Colima, en los términos que se desprende del presente Dictamen.




Dado en la sesión de la Comisión de Hacienda Municipal del H. Cabildo del municipio de Ixtlahuacán, Colima, el día 10 (diez) de abril de 2026 (dos mil veintiséis).

ATENTAMENTE  
LA COMISIÓN DE HACIENDA

  
LIC. URIEL ACEVEDO RODRÍGUEZ  
REGIDOR MUNICIPAL  
PRESIDENTE DE LA COMISIÓN


"2026, Año del 170 Aniversario de la creación del Estado de Colima"


MORELOS # 1 COL. CENTRO, C.P. 28700, TEL. 313 32 4 90 32 IXTLAHUACÁN, COL.


 <http://www.ixtlahuacan.col.gob.mx/> |   Gobierno Municipal de Ixtlahuacán 2024-2027

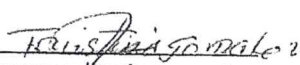


## SECRETARÍA

  
IRMA LETICIA ABELINO DELGADO  
SÍNDICA MUNICIPAL  
SECRETARIA DE LA COMISIÓN

  
ALEXIS RAFAEL VERDUZCO MENDOZA  
PRESIDENTE MUNICIPAL  
SECRETARIO DE LA COMISIÓN

  
ZULEMA LUCIA REBOLLEDO EUDAVE  
REGIDORA MUNICIPAL  
SECRETARIA DE LA COMISIÓN

  
FAUSTINO GÓNZÁLEZ VELÁZQUEZ  
REGIDOR MUNICIPAL  
SECRETARIO DE LA COMISIÓN

- - Leído el anterior dictamen, el Presidente Municipal, C. Alexis Rafael Verduzco Mendoza, pregunta al resto de los munícipes si desean hacer comentario alguno respecto del dictamen que acaba de ser leído, a fin de otorgarles el uso de la voz, no habiendo comentario alguno, por lo que el Presidente Municipal, C. Alexis Rafael Verduzco Mendoza, instruye a la Secretaria del H. Ayuntamiento, Licda. Martha Alicia Silva Rodríguez, recabe el sentido de la votación, para lo cual cumpliendo con la instrucción del Presidente Municipal, se procede a recabar la votación de dicho dictamen, siendo aprobado por **UNANIMIDAD** de los presentes.-----

- - Por lo tanto, el Presidente Municipal, C. Alexis Rafael Verduzco Mendoza declara aprobado por **UNANIMIDAD** de los presentes el siguiente **DICTAMEN**: *Es de aprobarse y se aprueba la Cuenta Pública correspondiente al mes de marzo del año 2026, y su remisión al H. Congreso del Estado.*-----

--- Se extiende la presente en el Municipio de Ixtlahuacán, Colima, a los quince días del mes de abril del año dos mil veintiséis.



Atentamente:  
**LA SECRETARIA DEL H. AYUNTAMIENTO.**

  
**LICDA. MARTHA ALICIA SILVA RODRIGUEZ**

  
SECRETARIA  
IXTLAHUACÁN, COL.

"2026, Año del 170 Aniversario de la creación del Estado de Colima"

MORELOS # 1 COL. CENTRO, C.P. 28700, TEL. 313 32 4 90 32 IXTLAHUACÁN, COL.


<http://www.ixtlahuacan.col.gob.mx/> |   Gobierno Municipal de Ixtlahuacán 2024-2027

# MUNICIPIO DE IXTLAHUACAN



## Cuenta Pública

Marzo 2026



# MUNICIPIO DE IXTLAHUACAN

## CONTENIDO

### Información Contable ●

- Estado de Actividades
- Estado de Situación Financiera
- Estado de Variación de la Hacienda Pública
- Estado de Cambios en la Situación Financiera
- Estado de Flujos de Efectivo
- Informe Sobre Pasivos Contingentes
- Notas a los Estados Financieros
- Estado Analítico del Activo
- Estado Analítico de la Deuda y Otros Pasivos

### Información Presupuestaria ●

- Estado Analítico de Ingresos**
  - Rubro de Ingreso
  - Fuente de Financiamiento

- Estado Analítico del Presupuesto de Egresos**
  - Clasificación por Objeto del Gasto
  - Clasificación por Tipo de Gasto
  - Clasificación Administrativa
  - Clasificación Funcional
  - Clasificación por Fuente de Financiamiento
  - Ubicación Geográfica

### Información de Deuda ●

- Endeudamiento Neto
- Intereses de la Deuda

### Información Programática ●

- Gasto por Categoría Programática

### Indicadores de Postura Fiscal ●

### Anexos ●

- Balanza de Comprobación

- **Información Contable**





MUNICIPIO DE IXTLAHUACAN, COL.  
Sistema Integral de Contabilidad Gubernamental

ESTADO DE ACTIVIDADES  
DEL 1 DE ENERO AL 31 DE MARZO DE 2026  
(Cifras en Pesos)

| Concepto  | 2026                 | 2025                 |
|---|----------------------|----------------------|
| <b>INGRESOS Y OTROS BENEFICIOS</b>  |                      |                      |
| <b>INGRESOS DE GESTIÓN</b>  |                      |                      |
| IMPUESTOS   | 2,189,123.39         | 2,211,409.29         |
| CUOTAS Y APORTACIONES DE SEGURIDAD SOCIAL   | 1,686,164.08         | 1,505,878.89         |
| CONTRIBUCIONES DE MEJORAS   | 0.00                 | 0.00                 |
| DERECHOS  | 0.00                 | 0.00                 |
| PRODUCTOS   | 384,364.94           | 537,517.54           |
| APROVECHAMIENTOS  | 54,327.53            | 114,963.84           |
| INGRESOS POR VENTA DE BIENES Y PRESTACIÓN DE SERVICIOS  | 64,266.84            | 53,049.02            |
|   | 0.00                 | 0.00                 |
| <b>PARTICIPACIONES, APORTACIONES, CONVENIOS, INCENTIVOS DERIVADOS DE LA COLABORACIÓN FISCAL, FONDOS DISTINTOS DE APORTACIONES, TRANSFERENCIAS, ASIGNACIONES, SUBSIDIOS Y JUBILACIONES</b> | 46,019,826.13        | 40,534,593.49        |
| PARTICIPACIONES, APORTACIONES, CONVENIOS, INCENTIVOS DERIVADOS DE LA COLABORACIÓN FISCAL Y FONDOS DISTINTOS DE APORTACIONES   | 46,019,826.13        | 40,534,593.49        |
| TRANSFERENCIAS, ASIGNACIONES, SUBSIDIOS Y SUBVENCIONES, Y PENSIONES Y JUBILACIONES  | 0.00                 | 0.00                 |
| <b>OTROS INGRESOS Y BENEFICIOS</b>  |                      |                      |
| INGRESOS FINANCIEROS  | 0.00                 | 0.00                 |
| INCREMENTO POR VARIACIÓN DE INVENTARIOS   | 0.00                 | 0.00                 |
| DISMINUCIÓN DEL EXCESO DE ESTIMACIONES POR PÉRDIDA O DETERIORO U OBSOLESCENCIA  | 0.00                 | 0.00                 |
| DISMINUCIÓN DEL EXCESO DE PROVISIONES   | 0.00                 | 0.00                 |
| OTROS INGRESOS Y BENEFICIOS VARIOS  | 0.00                 | 0.00                 |
| <b>TOTAL DE INGRESOS Y OTROS BENEFICIOS</b>   | <b>48,208,949.52</b> | <b>42,746,002.78</b> |
| <b>GASTOS Y OTRAS PÉRDIDAS</b>  |                      |                      |
| <b>GASTOS DE FUNCIONAMIENTO</b>   |                      |                      |
| SERVICIOS PERSONALES  | 25,063,626.47        | 23,586,571.70        |
| MATERIALES Y SUMINISTROS  | 21,653,277.94        | 19,379,585.55        |
| SERVICIOS GENERALES   | 1,695,848.31         | 1,700,202.92         |
|   | 1,714,500.22         | 2,506,783.23         |
| <b>TRANSFERENCIAS, ASIGNACIONES, SUBSIDIOS Y OTRAS AYUDAS</b>   | 9,259,892.42         | 9,547,749.94         |
| TRANSFERENCIAS INTERNAS Y ASIGNACIONES AL SECTOR PÚBLICO  | 0.00                 | 0.00                 |
| TRANSFERENCIAS AL RESTO DEL SECTOR PÚBLICO  | 0.00                 | 0.00                 |
| SUBSIDIOS Y SUBVENCIONES  | 5,299,171.13         | 3,399,656.36         |
| AYUDAS SOCIALES   | 1,656,290.44         | 3,921,307.82         |
| PENSIONES Y JUBILACIONES  | 2,304,430.85         | 2,226,785.76         |



MUNICIPIO DE IXTLAHUACAN, COL.  
Sistema Integral de Contabilidad Gubernamental  
ESTADO DE ACTIVIDADES  
DEL 1 DE ENERO AL 31 DE MARZO DE 2026  
(Cifras en Pesos)

| Concepto  | 2026                 | 2025                 |
|---|----------------------|----------------------|
| TRANSFERENCIAS A FIDEICOMISOS, MANDATOS Y CONTRATOS ANALOGOS.                     | 0.00                 | 0.00                 |
| TRANSFERENCIAS A LA SEGURIDAD SOCIAL  | 0.00                 | 0.00                 |
| DONATIVOS   | 0.00                 | 0.00                 |
| TRANSFERENCIAS AL EXTERIOR  | 0.00                 | 0.00                 |
| <b>PARTICIPACIONES Y APORTACIONES</b>   | 0.00                 | 0.00                 |
| PARTICIPACIONES   | 0.00                 | 0.00                 |
| APORTACIONES  | 0.00                 | 0.00                 |
| CONVENIOS   | 0.00                 | 0.00                 |
| <b>INTERESES, COMISIONES Y OTROS GASTOS DE LA DEUDA PÚBLICA</b>                   | 381,034.93           | 477,648.01           |
| INTERESES DE LA DEUDA PUBLICA   | 381,034.93           | 477,648.01           |
| COMISIONES DE LA DEUDA PUBLICA  | 0.00                 | 0.00                 |
| GASTOS DE LA DEUDA PUBLICA  | 0.00                 | 0.00                 |
| COSTO POR CEBERTURAS  | 0.00                 | 0.00                 |
| APOYOS FINANCIEROS  | 0.00                 | 0.00                 |
| <b>OTROS GASTOS Y PÉRDIDAS EXTRAORDINARIAS</b>                                    | 0.00                 | 0.00                 |
| ESTIMACIONES, DEPRECIACIONES, DETERIORS, OBSOLESCENCIA Y AMORTIZACIONES           | 0.00                 | 0.00                 |
| PROVISIONES   | 0.00                 | 0.00                 |
| DISMINUCION DE INVENTARIOS  | 0.00                 | 0.00                 |
| AUMENTO POR INSUFICIENCIA DE ESTIMACIONES POR PÉRDIDA O DETERIORO U OBSOLESCENCIA | 0.00                 | 0.00                 |
| AUMENTO POR INSUFICIENCIA DE PROVISIONES  | 0.00                 | 0.00                 |
| OTROS GASTOS  | 0.00                 | 0.00                 |
| <b>INVERSION PUBLICA</b>  | 0.00                 | 0.00                 |
| INVERSION PUBLICA NO CAPITALIZABLE  | 0.00                 | 0.00                 |
| <b>TOTAL DE GASTOS Y OTRAS PÉRDIDAS</b>   | <b>34,704,553.82</b> | <b>33,611,969.65</b> |
| <b>RESULTADOS DEL EJERCICIO (AHORRO/DESAHORRO)</b>                                | <b>13,504,395.70</b> | <b>9,134,033.13</b>  |



**MUNICIPIO DE IXTLAHUACAN, COL.**  
 Sistema Integral de Contabilidad Gubernamental  
**ESTADO DE ACTIVIDADES**  
**DEL 1 DE ENERO AL 31 DE MARZO DE 2026**  
 (Cifras en Pesos)

Concepto


2026

2025

"BAJO PROTESTA DE DECIR VERDAD DECLARAMOS QUE LOS ESTADOS FINANCIEROS Y SUS NOTAS, SON RAZONABLEMENTE CORRECTOS Y SON REponsABILIDAD DEL EMISOR"

PRESIDENTE MUNICIPAL


C. ALEXIS RAFAEL VERDUZCO MENDOZA



TESORERO MUNICIPAL

H. AYUNTAMIENTO  
 H. AYUNTAMIENTO CONSTITUCIONAL  
 CONSTITUCIONAL  
 TESORERIA  
 IXTLAHUACAN, COL.

OFICIAL MAYOR



LICDA. KARLA NALLELY CORTEZ ORTIZ

OFICIALIA MAYOR  
 IXTLAHUACAN, COL.



MUNICIPIO DE IXTLAHUACAN, COL.  
Sistema Integral de Contabilidad Gubernamental  
ESTADO DE SITUACION FINANCIERA  
AL 31 DE MARZO DE 2026  
(Cifras en Pesos)

| Concepto  | 2026                | 2025                 | Concepto   | 2026                 | 2025                 |
|---|---------------------|----------------------|--|----------------------|----------------------|
| <b>ACTIVO</b>   |                     |                      | <b>PASIVO</b>  |                      |                      |
| <b>ACTIVO CIRCULANTE</b>  |                     |                      | <b>PASIVO CIRCULANTE</b>   |                      |                      |
| EFFECTIVO Y EQUIVALENTES  | 8,998,294.37        | 12,807,763.62        | CUENTAS POR PAGAR A CORTO PLAZO  | -5,017,051.28        | 24,408,870.18        |
| DERECHOS A RECIBIR EFFECTIVO O EQUIVALENTES                     | 100,376.00          | 484,905.23           | DOCUMENTOS POR PAGAR A CORTO PLAZO                                       | 0.00                 | 700.00               |
| DERECHOS A RECIBIR BIENES O SERVICIOS                           | 0.00                | 3,746,635.35         | PORCIÓN A CORTO PLAZO DE LA DEUDA PÚBLICA A LARGO PLAZO                  | 3,441,580.15         | 6,415,117.10         |
| INVENTARIOS   | 0.00                | 0.00                 | TÍTULOS Y VALORES A CORTO PLAZO  | 0.00                 | 0.00                 |
| ALMACÉN   | 0.00                | 0.00                 | PASIVOS DIFERIDOS A CORTO PLAZO  | 0.00                 | 0.00                 |
| ESTIMACIÓN POR PÉRDIDAS O DETERIORO DE ACTIVOS CIRCULANTES      | 0.00                | 0.00                 | FONDOS Y BIENES DE TERCEROS EN GARANTÍA Y/O ADMINISTRACIÓN A CORTO PLAZO | 0.00                 | 38,304.90            |
| OTROS ACTIVOS CIRCULANTES                                       | 0.00                | 0.00                 | PROVISIONES A CORTO PLAZO  | 0.00                 | 9,823.73             |
| <b>TOTAL DE ACTIVOS CIRCULANTES</b>                             | <b>9,098,670.37</b> | <b>17,039,304.20</b> | OTROS PASIVOS A CORTO PLAZO  | 0.00                 | 12,290.00            |
|   |                     |                      | <b>TOTAL DE PASIVOS CIRCULANTES</b>                                      | <b>-1,575,471.13</b> | <b>30,885,105.91</b> |
| <b>ACTIVO NO CIRCULANTE</b>                                     |                     |                      | <b>PASIVO NO CIRCULANTE</b>  |                      |                      |
| INVERSIONES FINANCIERAS A LARGO PLAZO                           | 0.00                | 0.00                 | CUENTAS POR PAGAR A LARGO PLAZO  | 0.00                 | 0.00                 |
| DERECHOS A RECIBIR EFFECTIVO O EQUIVALENTES A LARGO PLAZO       | 0.00                | 11,108.00            | DOCUMENTOS POR PAGAR A LARGO PLAZO                                       | 0.00                 | 0.00                 |
| BIENES INMUEBLES, INFRAESTRUCTURA Y CONSTRUCCIONES EN PROCESO   | 2,401,219.09        | 216,837,527.29       | DEUDA PÚBLICA A LARGO PLAZO  | 0.00                 | 1,346,812.01         |
| BIENES MUEBLES  | 85,153.68           | 26,139,792.28        | PASIVOS DIFERIDOS A LARGO PLAZO  | 0.00                 | 0.00                 |
| ACTIVOS INTANGIBLES   | 0.00                | 3,650.00             | FONDOS Y BIENES DE TERCEROS EN GARANTÍA Y/O ADMINISTRACIÓN A LARGO PLAZO | 0.00                 | 5,725.18             |
| DEPRECIACIONES, DETERIORO Y AMORTIZACIONES ACUMULADAS DE BIENES | 0.00                | 0.00                 |  |                      |                      |

\*BAJO PROTESTA DE DECIR VERDAD DECLARAMOS QUE LOS ESTADOS FINANCIEROS Y SUS NOTAS, SON RAZONABLEMENTE CORRECTOS Y SON RESPONSABLEMENTE DEL EMISOR\*

Fecha: 08/04/2026 09:29:09 a. m.



MUNICIPIO DE IXTLAHUACAN, COL.  
Sistema Integral de Contabilidad Gubernamental  
ESTADO DE SITUACION FINANCIERA  
AL 31 DE MARZO DE 2026  
(Cifras en Pesos)

| Concepto  | 2026                 | 2025                  | Concepto   | 2026                 | 2025                 |
|---|----------------------|-----------------------|--|----------------------|----------------------|
| ACTIVOS DIFERIDOS   | 0.00                 | 1,318,909.00          | PROVISIONES A LARGO PLAZO  | 0.00                 | 0.00                 |
| ESTIMACIÓN POR PÉRDIDAS O<br>DETERIORO DE ACTIVOS NO<br>CIRCULANTES | 0.00                 | 0.00                  | <b>TOTAL DE PASIVOS NO<br/>CIRCULANTES</b>   | <b>0.00</b>          | <b>1,352,537.19</b>  |
| OTROS ACTIVOS NO<br>CIRCULANTES                                     | 0.00                 | 0.00                  |  |                      |                      |
| <b>TOTAL DE ACTIVOS NO<br/>CIRCULANTES</b>                          | <b>2,486,372.77</b>  | <b>244,310,986.57</b> | <b>TOTAL DEL PASIVO</b>  | <b>-1,575,471.13</b> | <b>32,237,643.10</b> |
| <b>TOTAL DEL ACTIVO</b>   | <b>11,585,043.14</b> | <b>261,350,290.77</b> | <b>HACIENDA<br/>PÚBLICA/<br/>PATRIMONIO</b>  |                      |                      |
|   |                      |                       | <b>HACIENDA PÚBLICA/<br/>PATRIMONIO</b>  | 0.00                 | 12,163,179.48        |
|   |                      |                       | <b>HACIENDA PÚBLICA/<br/>PATRIMONIO</b>  | 0.00                 | 0.00                 |
|   |                      |                       | APORTACIONES   | 0.00                 | 0.00                 |
|   |                      |                       | DONACIONES DE CAPITAL  | 0.00                 | 0.00                 |
|   |                      |                       | ACTUALIZACIÓN DE LA<br>HACIENDA PÚBLICA/<br>PATRIMONIO   | 0.00                 | 12,163,179.48        |
|   |                      |                       | <b>HACIENDA PÚBLICA/<br/>PATRIMONIO GENERADO</b>   | 13,160,514.27        | 216,949,468.19       |
|   |                      |                       | RESULTADOS DEL EJERCICIO<br>(AHORRO/DESAHORRO)   | 13,504,395.70        | 9,134,033.13         |
|   |                      |                       | RESULTADOS DE EJERCICIOS<br>ANTERIORES   | -343,881.43          | 207,855,196.86       |
|   |                      |                       | REVALÚOS   | 0.00                 | 0.00                 |
|   |                      |                       | RESERVAS   | 0.00                 | 0.00                 |
|   |                      |                       | RECTIFICACIONES DE<br>RESULTADOS DE EJERCICIOS<br>ANTERIORES   | 0.00                 | -39,761.80           |
|   |                      |                       | <b>EXCESO O<br/>INSUFICIENCIA EN LA<br/>ACTUALIZACIÓN DE LA<br/>HACIENDA PÚBLICA/<br/>PATRIMONIO</b> | 0.00                 | 0.00                 |



**MUNICIPIO DE IXTLAHUACAN, COL.**  
 Sistema Integral de Contabilidad Gubernamental  
**ESTADO DE SITUACION FINANCIERA**  
**AL 31 DE MARZO DE 2026**  
 (Cifras en Pesos)

| Concepto  | 2026 | 2025 | Concepto   | 2026                 | 2025                  |
|---|------|------|--|----------------------|-----------------------|
| <b>PATRIMONIO</b>                               |      |      | <b>PATRIMONIO</b>                                      |                      |                       |
| RESULTADO POR POSICIÓN MONETARIA                | 0.00 |      | RESULTADO POR POSICIÓN MONETARIA                       | 0.00                 | 0.00                  |
| RESULTADO POR TENENCIA DE ACTIVOS NO MONETARIOS | 0.00 |      | RESULTADO POR TENENCIA DE ACTIVOS NO MONETARIOS        | 0.00                 | 0.00                  |
|   |      |      | <b>TOTAL HACIENDA PUBLICA/ PATRIMONIO</b>              | <b>13,160,514.27</b> | <b>229,112,647.67</b> |
|   |      |      | <b>TOTAL DEL PASIVO Y HACIENDA PUBLICA/ PATRIMONIO</b> | <b>11,585,043.14</b> | <b>261,350,290.77</b> |

"BAJO PROTESTA DE DECIR VERDAD DECLARAMOS QUE LOS ESTADOS FINANCIEROS Y SUS NOTAS, SON RAZONABLEMENTE CORRECTOS Y SON RESPONSABILIDAD DEL EMISOR"

TESORERO MUNICIPAL

**C.P. ALEJANDRO LARA ESQUEDA**

H. AYUNTAMIENTO  
 CONSTITUCIONAL  
 TESORERIA  
 IXTLAHUACAN, COL.

PRESIDENTE MUNICIPAL

**C. ALEXIS RAFAEL VERDUZCO MENDOZA**

H. AYUNTAMIENTO CONSTITUCIONAL  
 PRESIDENCIA MUNICIPAL  
 IXTLAHUACAN

LICDA. KARLA NALLELY CORTEZ ORTIZ  
 OFICIAL MAYOR  
 OFICIALIA MAYOR  
 IXTLAHUACAN, COL.



MUNICIPIO DE IXTLAHUACAN, COL.  
Sistema Integral de Contabilidad Gubernamental  
ESTADO DE VARIACION EN LA HACIENDA PUBLICA  
DEL 1 DE ENERO AL 31 DE MARZO DE 2026  
(Cifras en Pesos)

| Concepto  | Hacienda Pública/ Patrimonio Contribuido | Hacienda Pública/ Patrimonio Gen. Ejer. Ant. | Hacienda Pública/ Patrimonio Gen. Ejer. Actualización de la Hac. Pública / Patrimonio | Exceso o Insuficiencia en la Actualización de la Hac. Pública / Patrimonio | Total                |
|---|--|--|---|--|----------------------|
| <b>Hacienda Pública / Patrimonio Contribuido Neto de 2025</b>                                     | <b>0.00</b>                              |  |   |  | <b>0.00</b>          |
| Aportaciones  | 0.00                                     |  |   |  | 0.00                 |
| Donaciones de Capital   | 0.00                                     |  |   |  | 0.00                 |
| Actualización de la Hacienda Pública/ Patrimonio  | 0.00                                     |  |   |  | 0.00                 |
| <b>Hacienda Pública / Patrimonio Generado Neto de 2025</b>  |  | <b>0.00</b>                                  | <b>0.00</b>   |  | <b>0.00</b>          |
| Resultados del Ejercicio (Ahorro/DesAhorro)   |  | 0.00   | 0.00  |  | 0.00                 |
| Resultados de Ejercicios Anteriores   |  | 0.00   |   |  | 0.00                 |
| Revalúos  |  | 0.00   |   |  | 0.00                 |
| Reservas  |  | 0.00   |   |  | 0.00                 |
| Rectificaciones de Resultados de Ejercicios Anteriores  |  | 0.00   |   |  | 0.00                 |
| <b>Exceso o Insuficiencia en la Actualización de la Hacienda Pública/ Patrimonio Neto de 2025</b> |  |  |   | <b>0.00</b>  | <b>0.00</b>          |
| Resultados por Posición Monetaria   |  |  |   | 0.00   | 0.00                 |
| Resultados por Tenencia de Activos no Monetarios  |  |  |   | 0.00   | 0.00                 |
| <b>Hacienda Pública/ Patrimonio Neto Final de 2025</b>  | <b>0.00</b>                              | <b>0.00</b>                                  | <b>0.00</b>   | <b>0.00</b>  | <b>0.00</b>          |
| <b>Cambios en la Hacienda Pública/ Patrimonio Contribuido Neto de 2026</b>                        | <b>0.00</b>                              |  |   |  | <b>0.00</b>          |
| Aportaciones  | 0.00                                     |  |   |  | 0.00                 |
| Donaciones de Capital   | 0.00                                     |  |   |  | 0.00                 |
| Actualización de la Hacienda Pública/ Patrimonio  | 0.00                                     |  |   |  | 0.00                 |
| <b>Variaciones de la Hacienda Pública/ Patrimonio Generado Neto de 2026</b>                       |  | <b>-343,881.43</b>                           | <b>13,504,395.70</b>  |  | <b>13,160,514.27</b> |
| Resultados del Ejercicio (Ahorro/Desahorro)   |  | 13,504,395.70                                |   |  | 13,504,395.70        |
| Resultados de Ejercicios Anteriores   |  | 0.00   |   |  | -343,881.43          |
| Revalúos  |  | -343,881.43                                  |   |  | 0.00                 |
| Reservas  |  | 0.00   |   |  | 0.00                 |
| Rectificaciones de Resultados de Ejercicios Anteriores  |  | 0.00   |   |  | 0.00                 |

"BAJO PROTESTA DE DECIR VERDAD DECLARAMOS QUE LOS ESTADOS FINANCIEROS Y SUS NOTAS, SON RAZONABLEMENTE CORRECTOS Y SON REPOSIBILIDAD DEL EMISOR"



**MUNICIPIO DE IXTLAHUACAN, COL.**  
 Sistema Integral de Contabilidad Gubernamental  
**ESTADO DE VARIACION EN LA HACIENDA PUBLICA**  
**DEL 1 DE ENERO AL 31 DE MARZO DE 2026**  
 (Cifras en Pesos)


| Concepto | Hacienda Pública/ Patrimonio Contribuido | Hacienda Pública/ Patrimonio Gen. Ejer. Ant. | Hacienda Pública/ Patrimonio Gen. Ejer. Actualización de la Hac. Pública / Patrimonio | Exceso o Insuficiencia en la Hac. Pública / Patrimonio | Total |
|----------|--|--|---|--|-------|
|----------|--|--|---|--|-------|

**Cambios en el Exceso o Insuficiencia en la Actualización de la Hacienda Pública/ Patrimonio Neto de 2026**

Resultado por Posición Monetaria  
 Resultado por Tenencia de Activos no Monetarios

**Hacienda Pública/ Patrimonio Neto Final de 2026**      **0.00**      **-343,881.43**      **13,504,395.70**      **0.00**      **13,160,514.27**

"BAJO PROTESTA DE DECIR VERDAD DECLARAMOS QUE LOS ESTADOS FINANCIEROS Y SUS NOTAS SON RAZONABLEMENTE CORRECTOS Y SON RESPONSABILIDAD DEL EMISOR"

  
**ALEJANDRO LARA ESQUEDA**  
 TESORERÍA  
 IXTLAHUACAN, COL.

PRESIDENTE MUNICIPAL

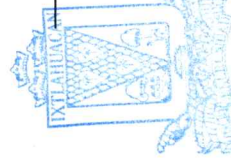
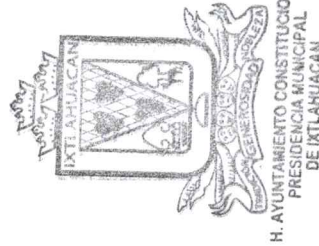


**C. ALEXIS RAFAEL VERDUZCO MENDOZA**

OFICIAL MAYOR



**LICDA. KARLA NALLELY CORTEZ ORTIZ**



OFICIALIA MAYOR  
IXTLAHUACAN, COL.



MUNICIPIO DE IXTLAHUACAN, COL.  
Sistema Integral de Contabilidad Gubernamental  
ESTADO DE CAMBIOS EN LA SITUACION FINANCIERA  
DEL 1 DE ENERO AL 31 DE MARZO DE 2026  
(Cifras en Pesos)

| Concepto   | Origen              | Aplicación           |
|--|---------------------|----------------------|
| <b>ACTIVO</b>  | <b>0.00</b>         | <b>11,585,043.14</b> |
| <b>ACTIVO CIRCULANTE</b>   |                     |                      |
| EFFECTIVO Y EQUIVALENTES   | 0.00                | 9,098,670.37         |
| DERECHOS A RECIBIR EFECTIVO O EQUIVALENTES                               | 0.00                | 8,998,294.37         |
| DERECHOS A RECIBIR BIENES O SERVICIOS                                    | 0.00                | 100,376.00           |
| INVENTARIOS  | 0.00                | 0.00                 |
| ALMACÉN  | 0.00                | 0.00                 |
| ESTIMACIÓN POR PÉRDIDAS O DETERIORO DE ACTIVOS CIRCULANTES               | 0.00                | 0.00                 |
| OTROS ACTIVOS CIRCULANTES  | 0.00                | 0.00                 |
| <b>ACTIVO NO CIRCULANTE</b>  |                     |                      |
| INVERSIONES FINANCIERAS A LARGO PLAZO                                    | 0.00                | 2,486,372.77         |
| DERECHOS A RECIBIR EFECTIVO O EQUIVALENTES A LARGO PLAZO                 | 0.00                | 0.00                 |
| BIENES INMUEBLES, INFRAESTRUCTURA Y CONSTRUCCIONES EN PROCESO            | 0.00                | 2,401,219.09         |
| BIENES MUEBLES   | 0.00                | 85,153.68            |
| ACTIVOS INTANGIBLES  | 0.00                | 0.00                 |
| DEPRECIACIONES, DETERIORO Y AMORTIZACIONES ACUMULADAS DE BIENES          | 0.00                | 0.00                 |
| ACTIVOS DIFERIDOS  | 0.00                | 0.00                 |
| ESTIMACIÓN POR PÉRDIDAS O DETERIORO DE ACTIVOS NO CIRCULANTES            | 0.00                | 0.00                 |
| OTROS ACTIVOS NO CIRCULANTES   | 0.00                | 0.00                 |
| <b>PASIVO</b>  | <b>3,441,580.15</b> | <b>5,017,051.28</b>  |
| <b>PASIVO CIRCULANTE</b>   |                     |                      |
| CUENTAS POR PAGAR A CORTO PLAZO  | 3,441,580.15        | 5,017,051.28         |
| DOCUMENTOS POR PAGAR A CORTO PLAZO                                       | 0.00                | 5,017,051.28         |
| PORCIÓN A CORTO PLAZO DE LA DEUDA PÚBLICA A LARGO PLAZO                  | 0.00                | 0.00                 |
| TÍTULOS Y VALORES A CORTO PLAZO  | 0.00                | 0.00                 |
| PASIVOS DIFERIDOS A CORTO PLAZO  | 0.00                | 0.00                 |
| FONDOS Y BIENES DE TERCEROS EN GARANTÍA Y/O ADMINISTRACIÓN A CORTO PLAZO | 0.00                | 0.00                 |
| PROVISIONES A CORTO PLAZO  | 0.00                | 0.00                 |
| OTROS PASIVOS A CORTO PLAZO  | 0.00                | 0.00                 |
| <b>PASIVO NO CIRCULANTE</b>  |                     |                      |
| CUENTAS POR PAGAR A LARGO PLAZO  | 0.00                | 0.00                 |
| DOCUMENTOS POR PAGAR A LARGO PLAZO                                       | 0.00                | 0.00                 |
| DEUDA PÚBLICA A LARGO PLAZO  | 0.00                | 0.00                 |
| PASIVOS DIFERIDOS A LARGO PLAZO  | 0.00                | 0.00                 |



MUNICIPIO DE IXTLAHUACAN, COL.  
Sistema Integral de Contabilidad Gubernamental  
ESTADO DE CAMBIOS EN LA SITUACION FINANCIERA  
DEL 1 DE ENERO AL 31 DE MARZO DE 2026  
(Cifras en Pesos)

| Concepto   | Origen               | Aplicación        |
|--|----------------------|-------------------|
| FONDOS Y BIENES DE TERCEROS EN GARANTÍA Y/O ADMINISTRACIÓN A LARGO PLAZO             | 0.00                 | 0.00              |
| PROVISIONES A LARGO PLAZO  | 0.00                 | 0.00              |
| <b>HACIENDA PUBLICA/ PATRIMONIO</b>  | <b>13,504,395.70</b> | <b>343,881.43</b> |
| <b>HACIENDA PUBLICA/ PATRIMONIO CONTRIBUIDO</b>                                      |                      |                   |
| APORTACIONES   | 0.00                 | 0.00              |
| DONACIONES DE CAPITAL  | 0.00                 | 0.00              |
| ACTUALIZACIÓN DE LA HACIENDA PÚBLICA/ PATRIMONIO                                     | 0.00                 | 0.00              |
| <b>HACIENDA PUBLICA/ PATRIMONIO GENERADO</b>   |                      |                   |
| RESULTADOS DEL EJERCICIO (AHORRO/DESAHORRO)  | 13,504,395.70        | 343,881.43        |
| RESULTADOS DE EJERCICIOS ANTERIORES  | 0.00                 | 0.00              |
| REVALÚOS   | 0.00                 | 0.00              |
| RESERVAS   | 0.00                 | 0.00              |
| RECTIFICACIONES DE RESULTADOS DE EJERCICIOS ANTERIORES                               | 0.00                 | 0.00              |
| <b>EXCESO O INSUFICIENCIA EN LA ACTUALIZACIÓN DE LA HACIENDA PUBLICA/ PATRIMONIO</b> |                      |                   |
| RESULTADO POR POSICIÓN MONETARIA   | 0.00                 | 0.00              |
| RESULTADO POR TENENCIA DE ACTIVOS NO MONETARIOS                                      | 0.00                 | 0.00              |



**MUNICIPIO DE IXTLAHUACAN, COL.**  
Sistema Integral de Contabilidad Gubernamental

**ESTADO DE FLUJOS DE EFECTIVO**  
**DEL 1 DE ENERO AL 31 DE MARZO DE 2026**  
(Cifras en Pesos)

| Concepto  | 2026                 | 2025                 |
|---|----------------------|----------------------|
| <b>FLUJOS DE EFECTIVO DE LAS ACTIVIDADES DE OPERACION</b>   |                      |                      |
| <b>ORIGEN</b>   |                      |                      |
| IMPUESTOS   | 1,686,164.08         | 1,505,878.89         |
| CUOTAS Y APORTACIONES DE SEGURIDAD SOCIAL   | 0.00                 | 0.00                 |
| CONTRIBUCIONES DE MEJORAS   | 0.00                 | 0.00                 |
| DERECHOS  | 384,364.94           | 537,517.54           |
| PRODUCTOS   | 54,327.53            | 114,963.84           |
| APROVECHAMIENTOS  | 64,266.84            | 53,049.02            |
| INGRESOS POR VENTA DE BIENES Y PRESTACIÓN DE SERVICIOS  | 0.00                 | 0.00                 |
| PARTICIPACIONES, APORTACIONES, CONVENIOS, INCENTIVOS DERIVADOS DE LA COLABORACIÓN FISCAL Y FONDOS DISTINTOS DE APORTACIONES | 46,019,826.13        | 40,534,593.49        |
| TRANSFERENCIAS, ASIGNACIONES, SUBSIDIOS Y SUBVENCIÓNES, Y PENSIONES Y JUBILACIONES  | 0.00                 | 0.00                 |
| OTROS ORIGENES DE OPERACIÓN   | 0.00                 | 0.00                 |
| <b>APLICACION</b>   | <b>34,704,553.82</b> | <b>33,611,969.65</b> |
| SERVICIOS PERSONALES  | 21,653,277.94        | 19,379,585.55        |
| MATERIALES Y SUMINISTROS  | 1,695,848.31         | 1,700,202.92         |
| SERVICIOS GENERALES   | 1,714,500.22         | 2,506,783.23         |
| TRANSFERENCIAS INTERNAS Y ASIGNACIONES AL SECTOR PÚBLICO  | 0.00                 | 0.00                 |
| TRANSFERENCIAS AL RESTO DEL SECTOR PÚBLICO  | 0.00                 | 0.00                 |
| SUBSIDIOS Y SUBVENCIÓNES  | 5,299,171.13         | 3,399,656.36         |
| AYUDAS SOCIALES   | 1,656,290.44         | 3,921,307.82         |
| PENSIONES Y JUBILACIONES  | 2,304,430.85         | 2,226,785.76         |
| TRANSFERENCIAS A FIDEICOMISOS, MANDATOS Y CONTRATOS ANALOGOS.   | 0.00                 | 0.00                 |
| TRANSFERENCIAS A LA SEGURIDAD SOCIAL  | 0.00                 | 0.00                 |
| DONATIVOS   | 0.00                 | 0.00                 |
| TRANSFERENCIAS AL EXTERIOR  | 0.00                 | 0.00                 |
| PARTICIPACIONES   | 0.00                 | 0.00                 |
| APORTACIONES  | 0.00                 | 0.00                 |
| CONVENIOS   | 0.00                 | 0.00                 |
| OTRAS APLICACIONES DE OPERACIÓN   | 381,034.93           | 477,648.01           |
| <b>FLUJOS NETOS DE EFECTIVO POR ACTIVIDADES DE OPERACION</b>  | <b>13,504,395.70</b> | <b>9,134,033.13</b>  |

**FLUJOS DE EFECTIVO DE LAS ACTIVIDADES DE INVERSION**

"BAJO PROTESTA DE DECIR VERDAD DECLARAMOS QUE LOS ESTADOS FINANCIEROS Y SUS NOTAS, SON RAZONABLEMENTE CORRECTOS Y SON RESPONSABILIDAD DEL EMISOR"

Fecha: 08/04/2026 09:29:13 a. m.



MUNICIPIO DE IXTLAHUACAN, COL.  
Sistema Integral de Contabilidad Gubernamental  
ESTADO DE FLUJOS DE EFECTIVO  
DEL 1 DE ENERO AL 31 DE MARZO DE 2026  
(Cifras en Pesos)

| Concepto  | 2026                 | 2025                 |
|---|----------------------|----------------------|
| <b>ORIGEN</b>   |                      |                      |
| BIENES INMUEBLES, INFRAESTRUCTURA Y CONSTRUCCIONES EN PROCESO     | 9,630,991.60         | 17,474,346.89        |
| BIENES MUEBLES  | 1,635,823.11         | 0.00                 |
| OTROS ORIGENES DE INVERSION                                       | 7,995,168.49         | 17,474,346.89        |
| <b>APLICACION</b>   |                      |                      |
| BIENES INMUEBLES, INFRAESTRUCTURA Y CONSTRUCCIONES EN PROCESO     | 12,461,245.80        | 17,659,789.82        |
| BIENES MUEBLES  | 4,037,042.20         | 0.00                 |
| OTRAS APLICACIONES DE INVERSION                                   | 85,153.68            | 209,433.73           |
|   | 8,339,049.92         | 17,450,356.09        |
| <b>FLUJOS NETOS DE EFECTIVO POR ACTIVIDADES DE INVERSION</b>      | <b>-2,830,254.20</b> | <b>-185,442.93</b>   |
| <b>FLUJOS DE EFECTIVO DE LAS ACTIVIDADES DE FINANCIAMIENTO</b>    |                      |                      |
| <b>ORIGEN</b>   |                      |                      |
| ENDEUDAMIENTO NETO  | 105,702,509.27       | 114,464,049.59       |
| - INTERNO   | 9,522,316.41         | 481,818.00           |
| - EXTERNO   | 9,522,316.41         | 481,818.00           |
| OTROS ORIGENES DE FINANCIAMIENTO                                  | 0.00                 | 0.00                 |
| <b>APLICACION</b>   |                      |                      |
| SERVICIOS DE LA DEUDA   | 96,180,192.86        | 113,982,231.59       |
| - INTERNO   | 107,378,356.40       | 118,945,282.52       |
| - EXTERNO   | 6,080,736.26         | 5,266,854.33         |
| OTRAS APLICACIONES DE FINANCIAMIENTO                              | 0.00                 | 0.00                 |
|   | 101,297,620.14       | 113,678,428.19       |
| <b>FLUJOS NETOS DE EFECTIVO POR ACTIVIDADES DE FINANCIAMIENTO</b> | <b>-1,675,847.13</b> | <b>-4,481,232.93</b> |

"BAJO PROTESTA DE DECIR VERDAD DECLARAMOS QUE LOS ESTADOS FINANCIEROS Y SUS NOTAS, SON RAZONABLEMENTE CORRECTOS Y SON RESPONSABLEMENTE DEL EMISOR"

Fecha: 08/04/2026 09:29:13 a. m.



**MUNICIPIO DE IXTLAHUACAN, COL.**  
 Sistema Integral de Contabilidad Gubernamental  
**ESTADO DE FLUJOS DE EFECTIVO**  
**DEL 1 DE ENERO AL 31 DE MARZO DE 2026**  
 (Cifras en Pesos)

| Concepto   | 2026                | 2025                 |
|--|---------------------|----------------------|
| <b>INCREMENTO/DISMINUCION NETA EN EL EFECTIVO Y EQUIVALENTES AL EFECTIVO</b> | <b>8,998,294.37</b> | <b>4,467,357.27</b>  |
| <b>EFFECTIVO Y EQUIVALENTES AL EFECTIVO AL INICIO DEL EJERCICIO</b>          | <b>0.00</b>         | <b>8,340,406.35</b>  |
| <b>EFFECTIVO Y EQUIVALENTES AL EFECTIVO AL FINAL DEL EJERCICIO</b>           | <b>8,998,294.37</b> | <b>12,807,763.62</b> |

"BAJO PROTESTA DE DECIR VERDAD DECLARAMOS QUE LOS ESTADOS FINANCIEROS Y SUS NOTAS, SON RAZONABLEMENTE CORRECTOS Y SON REPOSABILIDAD DEL EMISOR"

IXTLAHUACAN

H. AYUNTAMIENTO

CONSTITUCIONAL

IXTLAHUACAN, COL.

TESORERO MUNICIPAL

C. P. ALEJANDRO LARA ESQUEDA

IXTLAHUACAN, COL.

IXTLAHUACAN, COL.

IXTLAHUACAN, COL.

IXTLAHUACAN, COL.

PRESIDENTE MUNICIPAL

C. ALEXIS RAFAEL VERDUZCO MENDOZA

IXTLAHUACAN

H. AYUNTAMIENTO

CONSTITUCIONAL

IXTLAHUACAN, COL.

OFICIAL MAYOR

LICDA. KARLA NALLELY CORTEZ ORTIZ

IXTLAHUACAN, COL.

IXTLAHUACAN, COL.

IXTLAHUACAN, COL.

IXTLAHUACAN, COL.

IXTLAHUACAN, COL.

IXTLAHUACAN, COL.

IXTLAHUACAN, COL.

IXTLAHUACAN, COL.

IXTLAHUACAN, COL.

IXTLAHUACAN, COL.

IXTLAHUACAN, COL.

IXTLAHUACAN, COL.

IXTLAHUACAN, COL.

IXTLAHUACAN, COL.

IXTLAHUACAN, COL.

IXTLAHUACAN, COL.

IXTLAHUACAN, COL.

IXTLAHUACAN, COL.

IXTLAHUACAN, COL.

IXTLAHUACAN, COL.

IXTLAHUACAN, COL.

IXTLAHUACAN, COL.

IXTLAHUACAN, COL.

IXTLAHUACAN, COL.

IXTLAHUACAN, COL.



MUNICIPIO DE IXTLAHUACAN, COL.  
Sistema Integral de Contabilidad Gubernamental  
**NOTAS A LOS ESTADOS FINANCIEROS**  
DEL 1 DE ENERO AL 31 DE MARZO DE 2026  
B) NOTAS DE DESGLOSE

1).- NOTAS AL ESTADO DE ACTIVIDADES

*Ingresos y otros beneficios*

| CONCEPTO  | IMPORTE         |
|---|-----------------|
| INGRESOS Y OTROS BENEFICIOS   |                 |
| INGRESOS DE GESTION   | \$2,189,123.39  |
| IMPUESTOS   | \$1,686,164.08  |
| DERECHOS  | \$384,364.94    |
| PRODUCTOS   | \$54,327.53     |
| APROVECHAMIENTOS  | \$64,266.84     |
| PARTICIPACIONES, APORTACIONES, CONVENIOS, INCENTIVOS<br>DERIVADOS DE LA COLABORACIÓN FISCAL Y FONDOS DISTINTOS DE<br>APORTACIONES | \$46,019,826.13 |
| TOTAL DE INGRESOS Y OTROS BENEFICIOS  | \$48,208,949.52 |

Las Participaciones, aportaciones, convenios, incentivos derivados de la colaboración Fiscal y Fondos distintos de las Aportaciones representan el 95.4590% del total de los ingresos y Otros beneficios, la dependencia de los ingresos Federales es muy importante para el municipio.

Los ingresos de gestión representan el 4.5410% del total de los ingresos y otros beneficios, el importe se integra de los impuestos, derechos, productos y aprovechamientos.

| CUENTA   | 2026           | 2025           |
|--|----------------|----------------|
| INGRESOS DE GESTIÓN  | \$2,189,123.39 | \$2,211,409.29 |
| IMPUESTOS  | \$1,686,164.08 | \$1,505,878.89 |
| IMPUESTOS SOBRE LOS INGRESOS                                     | \$2,782.08     | \$1,810.24     |
| IMPUESTOS SOBRE EL PATRIMONIO                                    | \$1,487,792.83 | \$1,421,679.02 |
| IMPUESTOS SOBRE LA PRODUCCIÓN, EL CONSUMO Y LAS<br>TRANSACCIONES | \$138,786.54   | \$7,107.46     |

"BAJO PROTESTA DE DECIR VERDAD DECLARAMOS QUE LOS ESTADOS FINANCIEROS Y SUS NOTAS, SON RAZONABLEMENTE CORRECTOS Y SON RESPONSABILIDAD DEL EMISOR"



MUNICIPIO DE IXTLAHUACAN, COL.  
Sistema Integral de Contabilidad Gubernamental  
**NOTAS A LOS ESTADOS FINANCIEROS**  
DEL 1 DE ENERO AL 31 DE MARZO DE 2026  
B) NOTAS DE DESGLOSE

|   |                     |                     |
|---|---------------------|---------------------|
| ACCESORIOS DE IMPUESTOS   | \$56,802.63         | \$75,282.17         |
| <b>DERECHOS</b>   | <b>\$384,364.94</b> | <b>\$537,517.54</b> |
| DERECHOS POR EL USO, GOCE, APROVECHAMIENTO O EXPLOTACIÓN DE BIENES DE DOMINIO PÚBLICO | \$12,535.52         | \$15,829.88         |
| DERECHOS POR PRESTACIÓN DE SERVICIOS  | \$194,875.41        | \$328,452.05        |
| ACCESORIOS DE DERECHOS  | \$0.00              | \$0.00              |
| OTROS DERECHOS  | \$12,535.52         | \$15,829.88         |
| PRODUCTOS   | \$54,327.53         | \$114,963.84        |
| PRODUCTOS   | \$33,466.92         | \$49,271.57         |
| APROVECHAMIENTOS  | \$64,266.84         | \$53,049.02         |
| MULTAS  | \$15,313.95         | \$11,140.52         |
| OTROS APROVECHAMIENTOS  | \$48,952.89         | \$41,908.50         |

*Gastos y Otras Pérdidas*

| CONCEPTO   | IMPORTE                |
|--|------------------------|
| <b>GASTOS Y OTRAS PERDIDAS</b>                           |                        |
| GASTOS DE FUNCIONAMIENTO                                 | \$25,063,626.47        |
| TRANSFERENCIAS, ASIGNACIONES, SUBSIDIOS Y OTRAS AYUDAS   | \$9,259,892.42         |
| PARTICIPACIONES Y APORTACIONES                           | \$0.00                 |
| INTERESES, COMISIONES Y OTROS GASTOS DE LA DEUDA PÚBLICA | \$381,034.93           |
| OTROS GASTOS Y PÉRDIDAS EXTRAORDINARIAS                  | \$0.00                 |
| <b>TOTAL DE GASTOS Y OTRAS PERDIDAS</b>                  | <b>\$34,704,553.82</b> |

"BAJO PROTESTA DE DECIR VERDAD DECLARAMOS QUE LOS ESTADOS FINANCIEROS Y SUS NOTAS, SON RAZONABLEMENTE CORRECTOS Y SON REPOSABILIDAD DEL EMISOR"

Fecha : 08/04/2026 09:30:01 a. m.



MUNICIPIO DE IXTLAHUACAN, COL.  
Sistema Integral de Contabilidad Gubernamental  
**NOTAS A LOS ESTADOS FINANCIEROS**  
DEL 1 DE ENERO AL 31 DE MARZO DE 2026  
B) NOTAS DE DESGLOSE

El importe de los Gastos de Funcionamiento representa el 72.2199% del total de Gastos y Otras Pérdidas. Los Servicios Personales, materiales y Suministros y Servicios Generales, son necesarios para el funcionamiento del Ente Público.

| CUENTA  | 2026                   | 2025                   |
|---|------------------------|------------------------|
| <b>GASTOS DE FUNCIONAMIENTO</b>   | <b>\$25,063,626.47</b> | <b>\$23,586,571.70</b> |
| <b>SERVICIOS PERSONALES</b>   | <b>\$21,653,277.94</b> | <b>\$19,379,585.55</b> |
| REMUNERACIONES AL PERSONAL DE CARÁCTER PERMANENTE                         | \$12,195,627.80        | \$11,384,937.01        |
| REMUNERACIONES AL PERSONAL DE CARÁCTER TRANSITORIO                        | \$1,375,900.00         | \$1,116,700.00         |
| REMUNERACIONES ADICIONALES Y ESPECIALES                                   | \$2,785,957.48         | \$2,667,387.83         |
| SEGURIDAD SOCIAL  | \$1,608,410.27         | \$755,850.55           |
| OTRAS PRESTACIONES SOCIALES Y ECONOMICAS                                  | \$3,687,382.39         | \$3,454,710.16         |
| <b>MATERIALES Y SUMINISTROS</b>   | <b>\$1,695,848.31</b>  | <b>\$1,700,202.92</b>  |
| MATERIALES DE ADMINISTRACION, EMISION DE DOCUMENTOS Y ARTICULOS OFICIALES | \$91,702.32            | \$124,485.47           |
| MATERIALES Y ARTICULOS DE CONSTRUCCION Y DE REPARACION                    | \$113,666.66           | \$260,714.59           |
| PRODUCTOS QUIMICOS, FARMACEUTICOS Y DE LABORATORIO                        | \$-                    | \$13,340.00            |
| COMBUSTIBLES, LUBRICANTES Y ADITIVOS                                      | \$1,311,089.45         | \$1,049,248.78         |
| VESTUARIO, BLANCOS, PRENDAS DE PROTECCION Y ARTICULOS DEPORTIVOS          | \$28,448.39            | \$77,282.18            |
| MATERIALES Y SUMINISTROS PARA SEGURIDAD                                   | \$0.00                 | \$0.00                 |
| HERRAMIENTAS, REFACCIONES Y ACCESORIOS MENORES                            | \$150,941.49           | \$175,131.90           |
| <b>SERVICIOS GENERALES</b>  | <b>\$1,714,500.22</b>  | <b>\$2,506,783.23</b>  |
| SERVICIOS BÁSICOS   | \$295,079.49           | \$468,212.68           |
| SERVICIOS DE ARRENDAMIENTO  | \$40,363.07            | \$131,012.43           |

"BAJO PROTESTA DE DECIR VERDAD DECLARAMOS QUE LOS ESTADOS FINANCIEROS Y SUS NOTAS, SON RAZONABLEMENTE CORRECTOS Y SON RESPONSABILIDAD DEL EMISOR"

Fecha : 08/04/2026 09:30:02 a. m.



MUNICIPIO DE IXTLAHUACAN, COL.  
Sistema Integral de Contabilidad Gubernamental  
**NOTAS A LOS ESTADOS FINANCIEROS**  
DEL 1 DE ENERO AL 31 DE MARZO DE 2026  
B) NOTAS DE DESGLOSE

|  |              |              |
|--|--------------|--------------|
| SERVICIOS PROFESIONALES, CIENTÍFICOS Y TÉCNICOS Y OTROS SERVICIOS  | \$269,273.56 | \$257,508.62 |
| SERVICIOS FINANCIEROS, BANCARIOS Y COMERCIALES                     | \$317,413.70 | \$351,004.36 |
| SERVICIOS DE INSTALACION, REPARACION, MANTENIMIENTO Y CONSERVACION | \$590.00     | \$85,703.86  |
| SERVICIOS DE COMUNICACION SOCIAL Y PUBLICIDAD                      | \$6,380.00   | \$13,804.00  |
| SERVICIOS DE TRASLADO Y VIATICOS                                   | \$-          | \$4,948.87   |
| SERVICIOS OFICIALES  | \$432,262.48 | \$558,195.83 |
| OTROS SERVICIOS GENERALES  | \$353,137.92 | \$636,392.58 |
|  |              |              |

Durante el ejercicio 2026 se realizó el reconocimiento y cancelación contable de pasivos correspondientes a obligaciones devengadas en el ejercicio fiscal 2025 por concepto de combustibles y lubricantes, los cuales no fueron registrados oportunamente debido al cierre del sistema contable

**II).- NOTAS AL ESTADO DE SITUACIÓN FINANCIERA**

**ACTIVO**

**EFFECTIVO Y EQUIVALENTE**

Inversiones a corto plazo de gran liquidez, que son fácilmente convertibles en importes determinados de efectivo, estando a un riesgo significativo de cambios de valor.

| CUENTA   | 2026           | 2025            |
|--|----------------|-----------------|
| A. EFECTIVO Y EQUIVALENTE  | \$8,998,294.37 | \$12,807,763.62 |
| A.1 BANCOS / TESORERIA   | \$8,998,294.37 | \$12,814,903.07 |
| A.6 DEPOSITOS DE FONDOS DE TERCEROS EN GARANTIA Y/O ADMINISTRACIÓN | \$-            | -\$7,139.45     |



MUNICIPIO DE IXTLAHUACAN, COL.  
Sistema Integral de Contabilidad Gubernamental  
**NOTAS A LOS ESTADOS FINANCIEROS**  
DEL 1 DE ENERO AL 31 DE MARZO DE 2026  
B) NOTAS DE DESGLOSE

**DERECHOS A RECIBIR EN EFECTIVO Y EQUIVALENTES**

Representan los derechos de cobro originados en el desarrollo de las actividades del ente público, de los cuales se espera recibir una contraprestación representada en recursos, bienes o servicios; en un plazo menor o igual a doce meses.

| CUENTA   | 2026         | 2025           |
|--|--------------|----------------|
| DERECHOS A RECIBIR EN EFECTIVO Y EQUIVALENTES                  |              |                |
| CUENTAS POR COBRAR A CORTO PLAZO                               | \$-          | \$146,582.87   |
| DEUDORES DIVERSOS POR COBRAR A CORTO PLAZO                     | \$100,376.00 | \$1,028,924.74 |
| OTROS DERECHOS A RECIBIR EFECTIVO O EQUIVALENTES A CORTO PLAZO | \$-          | -\$690,602.38  |

El saldo negativo de los ejercicios 2021, 2020 y 2019 de la cuenta "otros derechos a recibir efectivo o equivalentes a corto plazo" se refiere a abonos que se han estado registrando en referencia al Pago de Nómina en Efectivo, lo cual se va a trabajar para realizar los ajustes que revierta el saldo negativo que se tiene en la cuenta de Activo.

**BIENES DISPONIBLES PARA SU TRANSFORMACION O CONSUMO (INVENTARIOS)**

Esta no aplica de acuerdo a las actividades que realiza el H. Ayuntamiento de Ixtlahuacán.

**ALMACENES**

No aplica

**INVERSIONES FINANCIERAS**

No se realizan inversiones financieras que consideren los fideicomisos



MUNICIPIO DE IXTLAHUACAN, COL.  
Sistema Integral de Contabilidad Gubernamental  
**NOTAS A LOS ESTADOS FINANCIEROS**  
DEL 1 DE ENERO AL 31 DE MARZO DE 2026  
B) NOTAS DE DESGLOSE

**BIENES INMUEBLES, MUEBLES E INTANGIBLES**

Representan los bienes muebles, inmuebles e intangibles requeridos en el desempeño de las actividades del Ente Público.

| CUENTA  | 2026           | 2025             |
|---|----------------|------------------|
| BIENES INMUEBLES, INFRAESTRUCTURA Y CONSTRUCCIONES EN PROCESO | \$2,401,219.09 | \$216,837,527.29 |
| BIENES MUEBLES  | \$85,153.68    | \$26,139,792.28  |
| ACTIVOS INTANGIBLES   | \$-            | \$3,650.00       |
| ACTIVOS DIFERIDOS   | \$-            | \$1,318,909.00   |

**ESTIMACIONES Y DETERIOROS**

No se realizaron estimaciones y deterioros.

**OTROS ACTIVOS**

No se registraron registros.

**PASIVO**

**CUENTAS POR PAGAR A CORTO PLAZO**

Representan el monto de los compromisos adquiridos del ente público por la adquisición de bienes y prestaciones de servicios, así como también las obligaciones por retenciones a trabajadores.

| CUENTA  | 2026            | 2025            |
|---|-----------------|-----------------|
| SERVICIOS PERSONALES POR PAGAR A CORTO PLAZO            | -\$3,740,012.38 | \$18,957,524.88 |
| PROVEEDORES POR PAGAR A CORTO PLAZO                     | \$1,010,441.08  | \$3,365,442.51  |
| CONTRATISTAS POR OBRAS PÚBLICAS POR PAGAR A CORTO PLAZO | -\$3,033,683.36 | \$341,264.36    |
| TRANSFERENCIAS OTORGADAS POR PAGAR A CORTO              | -\$50,000.00    | \$3,739,156.33  |

"BAJO PROTESTA DE DECIR VERDAD DECLARAMOS QUE LOS ESTADOS FINANCIEROS Y SUS NOTAS, SON RAZONABLEMENTE CORRECTOS Y SON REPOSABILIDAD DEL EMISOR"

Fecha : 08/04/2026 09:30:02 a. m.



MUNICIPIO DE IXTLAHUACAN, COL.  
Sistema Integral de Contabilidad Gubernamental  
**NOTAS A LOS ESTADOS FINANCIEROS**  
DEL 1 DE ENERO AL 31 DE MARZO DE 2026  
B) NOTAS DE DESGLOSE

|  |              |                  |
|--|--------------|------------------|
| PLAZO  |              |                  |
| INTERESES, COMISIONES Y OTROS GASTOS DE LA DEUDA PÚBLICA POR PAGAR A CORTO PLAZO | \$-          | -\$368.63        |
| RETENCIONES Y CONTRIBUCIONES POR PAGAR A CORTO PLAZO                             | \$796,203.38 | \$11,468,522.82  |
| OTRAS CUENTAS POR PAGAR A CORTO PLAZO  | \$-          | -\$13,462,672.09 |

El saldo negativo en la cuenta de Servicios Personales por Pagar se origina por reclasificaciones contables realizadas para corregir desfases en el registro del momento pagado entre ejercicios fiscales, con el objetivo de reflejar razonablemente la situación financiera sin afectar el resultado del ejercicio actual.

De los saldos negativos de la cuenta "Otras Cuentas por Pagar a Corto Plazo" corresponden a saldos negativos que se están arrastrando de Ejercicios anteriores por lo que se someterá a un análisis de los saldos para realizar los ajustes correspondientes.

**PASIVO CONTINGENTE**

De acuerdo a la información proporcionada por el Jurídico Municipal, existen expedientes en el H. Tribunal de Arbitraje y Escalafón del Estado de Colima, que se encuentran en vías del amparo, sin información que permita cuantificar.

**III).- NOTAS AL ESTADO DE VARIACIÓN EN LA HACIENDA PÚBLICA**

La finalidad de este estado financiero es mostrar los cambios o variaciones que sufrieron los distintos elementos que componen la Hacienda Pública del ente, entre el inicio y el final del periodo.

**IV).- ESTADO DE FLUJOS DE EFECTIVO**

Proporciona una base para evaluar la capacidad del ente para generar efectivo y equivalente de efectivo, así como su capacidad para utilizar los flujos derivados de ellos.

| CUENTA   | 2026           | 2025            |
|--|----------------|-----------------|
| A. EFECTIVO Y EQUIVALENTE  | \$8,998,294.37 | \$12,807,763.62 |
| C.1 BANCOS / TESORERIA   | \$8,998,294.37 | \$12,814,903.07 |
| C.6 DEPOSITOS DE FONDOS DE TERCEROS EN GARANTIA Y/O ADMINISTRACIÓN | \$-            | -\$7,139.45     |



MUNICIPIO DE IXTLAHUACAN, COL.  
Sistema Integral de Contabilidad Gubernamental  
**NOTAS A LOS ESTADOS FINANCIEROS**  
DEL 1 DE ENERO AL 31 DE MARZO DE 2026  
B) NOTAS DE DESGLOSE

V).- CONCILIACIÓN ENTRE LOS INGRESOS PRESUPUESTARIOS Y CONTABLES, ASÍ COMO ENTRE LOS EGRESOS PRESUPUESTARIOS Y LOS GASTOS CONTABLES.

Estas notas son elaboradas con fines de recordatorios, no representan hechos económicos-financieros que afecten o modifiquen el balance del Municipio.

| CONCILIACION ENTRE LOS INGRESOS PRESUPUESTARIOS Y LOS INGRESOS CONTABLES |   |         |                 |
|--|---|---------|-----------------|
| DEL 1 DE ENERO AL 31 DE MARZO DE 2026                                    |   |         |                 |
| Clave  | Descripción   | Importe | Total           |
| 1  | INGRESOS PRESUPUESTARIOS  |         | \$48,208,949.52 |
| 2  | MAS INGRESOS CONTABLES NO PRESUPUESTARIOS   |         | \$0.00          |
|  | <i>Incremento por variación de inventarios</i>  | 0.00    |                 |
|  | <i>Disminución del exceso de estimaciones por pérdida o deterioro u obsolescencia</i> | 0.00    |                 |
|  | <i>Disminución del exceso de provisiones</i>  | 0.00    |                 |
|  | <i>Otros ingresos y beneficios varios</i>   | 0.00    |                 |
|  | <i>Otros ingresos contables no presupuestarios</i>                                    | 0.00    |                 |
| 3  | MENOS INGRESOS PRESUPUESTARIOS NO CONTABLES   |         | 0.00            |
|  | <i>Productos de capital</i>   | 0.00    |                 |
|  | <i>Aprovechamientos capital</i>   | 0.00    |                 |
|  | <i>Ingresos derivados de financiamientos</i>  | 0.00    |                 |
|  | <i>Otros Ingresos presupuestarios no contables</i>                                    | 0.00    |                 |
| 4  | INGRESOS CONTABLES (4 = 1 + 2 - 3)  |         | \$48,208,949.52 |



MUNICIPIO DE IXTLAHUACAN, COL.  
Sistema Integral de Contabilidad Gubernamental  
**NOTAS A LOS ESTADOS FINANCIEROS**  
DEL 1 DE ENERO AL 31 DE MARZO DE 2026  
B) NOTAS DE DESGLOSE

| CONCILIACION ENTRE LOS EGRESOS PRESUPUESTARIOS Y LOS GASTOS CONTABLES |  |                |                 |
|---|--|----------------|-----------------|
| DEL 1 DE ENERO AL 31 DE MARZO DEL 2026                                |  |                |                 |
| Clave   | Descripción  | Importe        | Total           |
| 1   | TOTAL DE EGRESOS (PRESUPUESTARIOS)                                   |                | \$52,786,732.47 |
| 2   | MENOS EGRESOS PRESUPUESTARIOS NO CONTABLES                           |                | \$18,082,178.65 |
|   | <i>Materias Primas y Materiales de Producción y Comercialización</i> | 0              |                 |
|   | <i>Materias y Suministros</i>  | 0              |                 |
|   | <i>Mobiliario y equipo de administración</i>                         | \$78,343.63    |                 |
|   | <i>Mobiliario y equipo educacional y recreativo</i>                  | 0              |                 |
|   | <i>Equipo e instrumental médico y de laboratorio</i>                 | 0              |                 |
|   | <i>Vehículos y equipo de transporte</i>                              | 0              |                 |
|   | <i>Equipo de defensa y seguridad</i>                                 | 0              |                 |
|   | <i>Maquinaria, otros equipos y herramientas</i>                      | \$6,810.05     |                 |
|   | <i>Activos biológicos</i>  | 0              |                 |
|   | <i>Bienes inmuebles</i>  | \$600,000.00   |                 |
|   | <i>Activos intangibles</i>   | 0              |                 |
|   | <i>Obra Pública en Bienes de Dominio Público</i>                     | \$1,801,219.09 |                 |
|   | <i>Obra pública en bienes propios</i>                                | \$-            |                 |
|   | <i>Acciones y participaciones de capital</i>                         | 0              |                 |
|   | <i>Compra de títulos y valores</i>                                   | 0              |                 |
|   | <i>Concesión de Préstamo</i>   | 0              |                 |
|   | <i>Inversiones en fideicomisos, mandatos y otros análogos</i>        | 0              |                 |
|   | <i>Provisiones para contingencias y otras erogaciones especiales</i> | 0              |                 |
|   | <i>Amortización de la deuda pública</i>                              | \$4,554,301.25 |                 |

"BAJO PROTESTA DE DECIR VERDAD DECLARAMOS QUE LOS ESTADOS FINANCIEROS Y SUS NOTAS, SON RAZONABLEMENTE CORRECTOS Y SON REPOSABILIDAD DEL EMISOR"



MUNICIPIO DE IXTLAHUACAN, COL.  
Sistema Integral de Contabilidad Gubernamental  
**NOTAS A LOS ESTADOS FINANCIEROS**  
DEL 1 DE ENERO AL 31 DE MARZO DE 2026  
B) NOTAS DE DESGLOSE

|   |  |                        |                         |
|---|--|------------------------|-------------------------|
|   | <i>Adeudos de ejercicios fiscales anteriores (ADEFAS)</i>                                | <b>\$11,041,504.63</b> |                         |
|   | <i>Otros Egresos Presupuestales No Contables</i>   | <b>0</b>               |                         |
| 3 | <b>MAS GASTOS CONTABLES NO PRESUPUESTALES</b>  |                        | <b>0.00</b>             |
|   | <i>Estimaciones, depreciaciones, deterioros, obsolescencia y amortizaciones</i>          | <b>0.00</b>            |                         |
|   | <i>Provisiones</i>   | <b>0.00</b>            |                         |
|   | <i>Disminución de inventarios</i>  | <b>0.00</b>            |                         |
|   | <i>Aumento por insuficiencia de estimaciones por pérdida o deterioro u obsolescencia</i> | <b>0.00</b>            |                         |
|   | <i>Aumento por insuficiencia de provisiones</i>  | <b>0.00</b>            |                         |
|   | <i>Otros Gastos</i>  | <b>0.00</b>            |                         |
|   | <i>Otros Gastos Contables No Presupuestales</i>  | <b>0.00</b>            |                         |
| 4 | <b>TOTAL DE GASTO CONTABLE (4 = 1 - 2 + 3)</b>   |                        | <b>\$ 34,704,553.82</b> |

"BAJO PROTESTA DE DECIR VERDAD DECLARAMOS QUE LOS ESTADOS FINANCIEROS Y SUS NOTAS, SON RAZONABLEMENTE CORRECTOS Y SON RESPONSABILIDAD DEL EMISOR"

**C. ALEXIS RAFAEL VERDUZCO MENDOZA**  
PRESIDENTE MUNICIPAL



H. AYUNTAMIENTO CONSTITUCIONAL  
PRESIDENCIA MUNICIPAL  
DE IXTLAHUACAN



**CP. ALEJANDRO LARA ESQUEDA**  
TESORERO MUNICIPAL  
IXTLAHUACAN, COL.



**OFICIALIA MAYOR**  
IXTLAHUACÁN, COL.

**LICDA. KARLA NALLELY CORTEZ ORTIZ**

**OFICIAL MAYOR**



MUNICIPIO DE IXTLAHUACAN, COL.  
Sistema Integral de Contabilidad Gubernamental  
CONCILIACION ENTRE LOS INGRESOS PRESUPUESTARIOS Y CONTABLES  
CORRESPONDIENTE DEL 1 DE ENERO AL 31 DE MARZO DE 2026  
(Cifras en Pesos)

| Clave    | Descripción  | Importe              |
|----------|--|----------------------|
| <b>1</b> | <b>TOTAL DE INGRESOS PRESUPUESTARIOS</b>                                       | <b>48,208,949.52</b> |
| <b>2</b> | <b>MAS INGRESOS CONTABLES NO PRESUPUESTARIOS</b>                               | <b>0.00</b>          |
| 2.1      | Ingresos Financieros   | 0.00                 |
| 2.2      | Incremento por variación de inventarios  | 0.00                 |
| 2.3      | Disminución del exceso de estimaciones por pérdida o deterioro u obsolescencia | 0.00                 |
| 2.4      | Disminución del exceso de provisiones  | 0.00                 |
| 2.5      | Otros ingresos y beneficios varios   | 0.00                 |
| 2.6      | Otros ingresos contables no presupuestarios                                    | 0.00                 |
| <b>3</b> | <b>MENOS INGRESOS PRESUPUESTARIOS NO CONTABLES</b>                             | <b>0.00</b>          |
| 3.1      | Aprovechamientos patrimoniales   | 0.00                 |
| 3.2      | Ingresos derivados de financiamientos  | 0.00                 |
| 3.3      | Otros Ingresos presupuestarios no contables                                    | 0.00                 |
| <b>4</b> | <b>TOTAL DE INGRESOS CONTABLES</b>   | <b>48,208,949.52</b> |

**Notas:**

- 1.- SE DEBERAN INCLUIR LOS INGRESOS CONTABLES NO PRESUPUESTARIOS QUE NO SE REGULARIZARON PRESUPUESTARIAMENTE DURANTE EL EJERCICIO
- 2.- LOS INGRESOS FINANCIEROS Y OTROS INGRESOS SE REGULARIZARAN PRESUPUESTARIAMENTE DE ACUERDO A LA LEGISLACION APLICABLE

"BAJO PROTESTA DE DECIR VERDAD DECLARAMOS QUE LOS ESTADOS FINANCIEROS Y SUS NOTAS, SON RAZONABLEMENTE CORRECTOS Y SON REPOSABILIDAD DEL EMISOR"

Fecha: 08/04/2026 09:30:05 a. m.



**MUNICIPIO DE IXTLAHUACAN, COL.**  
Sistema Integral de Contabilidad Gubernamental  
**CONCILIACION ENTRE LOS EGRESOS PRESUPUESTARIOS Y LOS GASTOS CONTABLES**  
**CORRESPONDIENTE DEL 1 DE ENERO AL 31 DE MARZO DE 2026**  
(Cifras en Pesos)

| Clave    | Descripción   | Importe              |
|----------|---|----------------------|
| <b>1</b> | <b>TOTAL DE EGRESOS PRESUPUESTARIOS</b>   | <b>52,786,732.47</b> |
| <b>2</b> | <b>MENOS EGRESOS PRESUPUESTARIOS NO CONTABLES</b>                                 | <b>18,082,178.65</b> |
| 2.1      | Materias Primas y Materiales de Producción y Comercialización                     | 0.00                 |
| 2.2      | Materias y Suministros  | 0.00                 |
| 2.3      | Mobiliario y equipo de administración   | 78,343.63            |
| 2.4      | Mobiliario y equipo educacional y recreativo                                      | 0.00                 |
| 2.5      | Equipo e instrumental médico y de laboratorio                                     | 0.00                 |
| 2.6      | Vehículos y equipo de transporte  | 0.00                 |
| 2.7      | Equipo de defensa y seguridad   | 0.00                 |
| 2.8      | Maquinaria, otros equipos y herramientas  | 6,810.05             |
| 2.9      | Activos biológicos  | 0.00                 |
| 2.10     | Bienes inmuebles  | 600,000.00           |
| 2.11     | Activos intangibles   | 0.00                 |
| 2.12     | Obra Pública en Bienes de Dominio Público   | 1,801,219.09         |
| 2.13     | Obra pública en bienes propios  | 0.00                 |
| 2.14     | Acciones y participaciones de capital   | 0.00                 |
| 2.15     | Compra de títulos y valores   | 0.00                 |
| 2.16     | Concesión de Préstamo   | 0.00                 |
| 2.17     | Inversiones en fideicomisos, mandatos y otros análogos                            | 0.00                 |
| 2.18     | Provisiones para contingencias y otras erogaciones especiales                     | 0.00                 |
| 2.19     | Amortización de la deuda pública  | 4,554,301.25         |
| 2.20     | Adeudos de ejercicios fiscales anteriores (ADEFAS)                                | 11,041,504.63        |
| 2.21     | Otros Egresos Presupuestales No Contables   | 0.00                 |
| <b>3</b> | <b>MAS GASTOS CONTABLES NO PRESUPUESTARIOS</b>                                    | <b>0.00</b>          |
| 3.1      | Estimaciones, depreciaciones, deterioros, obsolescencia y amortizaciones          | 0.00                 |
| 3.2      | Provisiones   | 0.00                 |
| 3.3      | Disminución de inventarios  | 0.00                 |
| 3.4      | Aumento por insuficiencia de estimaciones por pérdida o deterioro u obsolescencia | 0.00                 |
| 3.5      | Aumento por insuficiencia de provisiones  | 0.00                 |
| 3.6      | Otros Gastos  | 0.00                 |
| 3.7      | Otros Gastos Contables No Presupuestales  | 0.00                 |
| <b>4</b> | <b>TOTAL DE GASTO CONTABLE</b>  | <b>34,704,553.82</b> |

NOTA: SE DEBERAN INCLUIR LOS GASTOS CONTABLES NO PRESUPUESTARIOS QUE NO SE REGULARIZARON PRESUPUESTARIAMENTE DURANTE EL EJERCICIO.

"BAJO PROTESTA DE DECIR VERDAD DECLARAMOS QUE LOS ESTADOS FINANCIEROS Y SUS NOTAS, SON RAZONABLEMENTE CORRECTOS Y SON RESPONSABILIDAD DEL EMISOR"

Fecha: 08/04/2026 09:30:06 a. m.



**MUNICIPIO DE IXTLAHUACAN, COL.**  
**Sistema Integral de Contabilidad Gubernamental**  
**NOTAS A LOS ESTADOS FINANCIEROS**  
**DEL 1 DE ENERO AL 31 DE MARZO DE 2026**  
**C) NOTAS DE MEMORIA (Cuentas de Orden)**

Las Notas de Memoria contendrán información sobre las cuentas de orden tanto contables como presupuestarias que se utilizan para registrar movimientos de valores que no afecten o modifiquen el Estado de Situación Financiera del ente público; sin embargo, su incorporación es necesaria con fines de recordatorio, de control y en general sobre los aspectos administrativos, o bien, para consignar sus derechos o responsabilidades contingentes que puedan, o no, presentarse en el futuro.

**Cuentas de Orden Presupuestario**

**Cuentas de ingresos**

| CTA.<br>CONT. | Cuentas de Orden<br>Presupuestarias | SALDO            |                  |
|---------------|-------------------------------------|------------------|------------------|
|               |                                     | Debe             | Haber            |
| 8.1           | LEY DE INGRESOS                     | \$176,515,720.02 | \$176,515,720.02 |
| 8.1.1         | LEY DE INGRESOS ESTIMADA            | \$176,515,720.02 | \$0.00           |
| 8.1.2         | LEY DE INGRESOS POR EJECUTAR        | \$0.00           | \$128,306,770.50 |
| 8.1.3         | MODIFICACION A LA LEY DE INGRESOS   | \$0.00           | \$0.00           |
| 8.1.4         | LEY DE INGRESOS DEVENGADA           | \$0.00           | \$0.00           |
| 8.1.5         | LEY DE INGRESOS RECAUDADA           | \$0.00           | \$48,208,949.52  |

**Cuentas de egresos**

| CTA.<br>CONT. | Cuentas de Orden<br>Presupuestarias                | SALDO            |                  |
|---------------|--|------------------|------------------|
|               |  | Debe             | Haber            |
| 8.2           | PRESUPUESTOS DE EGRESOS                            | \$176,515,720.02 | \$176,515,720.02 |
| 8.2.1         | PRESUPUESTOS DE EGRESOS APROBADO                   | \$0.00           | \$176,515,720.02 |
| 8.2.2         | PRESUPUESTO DE EGRESOS POR EJERCER                 | \$125,525,619.63 | \$0.00           |
| 8.2.3         | MODIFICACIONES AL PRESUPUESTO POR EGRESOS APROBADO | \$0.00           | \$7,995,168.49   |
| 8.2.4         | PRESUPUESTO DE EGRESOS COMPROMETIDO                | \$6,198,536.41   | \$0.00           |
| 8.2.5         | PRESUPUESTO DE EGRESOS DEVENGADO                   | \$8,305,370.16   | \$0.00           |
| 8.2.6         | PRESUPUESTO DE EGRESOS EJERCIDO                    | \$635,880.55     | \$0.00           |
| 8.2.7         | PRESUPUESTO DE EGRESOS PAGADO                      | \$43,845,481.76  | \$0.00           |

"BAJO PROTESTA DE DECIR VERDAD DECLARAMOS QUE LOS ESTADOS FINANCIEROS Y SUS NOTAS, SON RAZONABLEMENTE CORRECTOS Y SON RESPONSABILIDAD DEL EMISOR"

**C. ALEXIS RAFAEL VERDUSCO MENDOZA**  
**PRESIDENTE MUNICIPAL**  
 H. AYUNTAMIENTO CONSTITUCIONAL  
 PRESIDENCIA MUNICIPAL  
 DE IXTLAHUACÁN

**C. P. ALEJANDRO LARA ESQUEDA**  
**TESORERO MUNICIPAL**  
 H. AYUNTAMIENTO CONSTITUCIONAL  
 TESORERÍA  
 DE IXTLAHUACÁN, COL.

**C. P. KARLA NALLELY CORTEZ ORTIZ**  
**OFICIAL MAYOR**  
 OFICIAL MAYOR  
 OFICIA LIA MAYOR  
 IXTLAHUACÁN, COL.



MUNICIPIO DE IXTLAHUACAN, COL.  
Sistema Integral de Contabilidad Gubernamental

ESTADO ANALITICO DEL ACTIVO  
DEL 1 DE ENERO AL 31 DE MARZO DE 2026  
(Cifras en Pesos)

| Concepto  | Saldo Inicial | Cargos del Periodo    | Abonos del Periodo    | Saldo Final          | Variación del Periodo |
|---|---------------|-----------------------|-----------------------|----------------------|-----------------------|
| <b>ACTIVO</b>   | <b>0.00</b>   | <b>127,434,028.72</b> | <b>115,848,985.58</b> | <b>11,585,043.14</b> | <b>11,585,043.14</b>  |
| <b>ACTIVO CIRCULANTE</b>  | <b>0.00</b>   | <b>123,311,832.84</b> | <b>114,213,162.47</b> | <b>9,098,670.37</b>  | <b>9,098,670.37</b>   |
| EFFECTIVO Y EQUIVALENTES  | 0.00          | 118,597,070.72        | 109,598,776.35        | 8,998,294.37         | 8,998,294.37          |
| DERECHOS A RECIBIR EFECTIVO O EQUIVALENTES                      | 0.00          | 3,078,729.01          | 2,978,353.01          | 100,376.00           | 100,376.00            |
| DERECHOS A RECIBIR BIENES O SERVICIOS                           | 0.00          | 1,636,033.11          | 1,636,033.11          | 0.00                 | 0.00                  |
| INVENTARIOS   | 0.00          | 0.00                  | 0.00                  | 0.00                 | 0.00                  |
| ALMACÉN   | 0.00          | 0.00                  | 0.00                  | 0.00                 | 0.00                  |
| ESTIMACIÓN POR PÉRDIDAS O DETERIORO DE ACTIVOS CIRCULANTES      | 0.00          | 0.00                  | 0.00                  | 0.00                 | 0.00                  |
| OTROS ACTIVOS CIRCULANTES                                       | 0.00          | 0.00                  | 0.00                  | 0.00                 | 0.00                  |
| <b>ACTIVO NO CIRCULANTE</b>                                     | <b>0.00</b>   | <b>4,122,195.88</b>   | <b>1,635,823.11</b>   | <b>2,486,372.77</b>  | <b>2,486,372.77</b>   |
| INVERSIONES FINANCIERAS A LARGO PLAZO                           | 0.00          | 0.00                  | 0.00                  | 0.00                 | 0.00                  |
| DERECHOS A RECIBIR EFECTIVO O EQUIVALENTES A LARGO PLAZO        | 0.00          | 0.00                  | 0.00                  | 0.00                 | 0.00                  |
| BIENES INMUEBLES, INFRAESTRUCTURA Y CONSTRUCCIONES EN PROCESO   | 0.00          | 4,037,042.20          | 1,635,823.11          | 2,401,219.09         | 2,401,219.09          |
| BIENES MUEBLES  | 0.00          | 85,153.68             | 0.00                  | 85,153.68            | 85,153.68             |
| ACTIVOS INTANGIBLES   | 0.00          | 0.00                  | 0.00                  | 0.00                 | 0.00                  |
| DEPRECIACIONES, DETERIORO Y AMORTIZACIONES ACUMULADAS DE BIENES | 0.00          | 0.00                  | 0.00                  | 0.00                 | 0.00                  |
| ACTIVOS DIFERIDOS   | 0.00          | 0.00                  | 0.00                  | 0.00                 | 0.00                  |
| ESTIMACIÓN POR PÉRDIDAS O DETERIORO DE ACTIVOS NO CIRCULANTES   | 0.00          | 0.00                  | 0.00                  | 0.00                 | 0.00                  |
| OTROS ACTIVOS NO CIRCULANTES                                    | 0.00          | 0.00                  | 0.00                  | 0.00                 | 0.00                  |

"BAJO PROTESTA DE DECIR VERDAD DECLARAMOS QUE LOS ESTADOS FINANCIEROS Y SUS NOTAS, SON RAZONABLEMENTE CORRECTOS Y SON RESPONSABILIDAD DEL EMISOR"

PRESIDENTE MUNICIPAL

  
C. ALEXIS RAFAEL VERDUZCO MENDOZA

  
TESORERO MUNICIPAL

H. AYUNTAMIENTO  
CONSTITUCIONAL  
TESORERÍA  
IXTLAHUACÁN, COL.



H. AYUNTAMIENTO CONSTITUCIONAL  
PRESIDENCIA MUNICIPAL  
DE IXTLAHUACÁN

OFICIAL MAYOR

  
LICDA. KARLA NALLELY CORTEZ ORTIZ

OFICIALIA MAYOR  
IXTLAHUACÁN, COL.



MUNICIPIO DE IXTLAHUACAN, COL.  
Sistema Integral de Contabilidad Gubernamental  
ESTADO ANALITICO DE LA DEUDA Y OTROS PASIVOS  
DEL 1 DE ENERO AL 31 DE MARZO DE 2026  
(Cifras en Pesos)

| Denominación de las Deudas | Moneda de Contratación | Institución o País Acreedor | Saldo Inicial del Periodo | Saldo Final del Periodo |
|----------------------------|------------------------|-----------------------------|---------------------------|-------------------------|
|----------------------------|------------------------|-----------------------------|---------------------------|-------------------------|

**DEUDA PUBLICA**

**Corto Plazo**

**Deuda Interna**

|  |       |        |      |               |
|--|-------|--------|------|---------------|
| Instituciones de Crédito                                 |       |        |      |               |
| CREDITO FINANCIERO SIMPLE SANTANDER 2025                 | PESOS | MEXICO | 0.00 | 0.00          |
| CREDITO FINANCIERO AFIRME                                | PESOS | MEXICO | 0.00 | -2,424,999.00 |
| TERRENO LLANOS DE SAN GABRIEL                            | PESOS | MEXICO | 0.00 | 0.00          |
| PAGO PRESTAMO BANSI 2024                                 | PESOS | MEXICO | 0.00 | 0.00          |
| BANOBRAS PRESTAMO FAIS 2023 NO. CREDITO 14987            | PESOS | MEXICO | 0.00 | 0.00          |
| PRESTAMO BANOBRAS 2023 ADQUISICION EQUIPO DE TRANSPORTE  | PESOS | MEXICO | 0.00 | -914,583.33   |
| CREDITO BANOBRAS INVERSION PUBLICA                       | PESOS | MEXICO | 0.00 | 0.00          |
| PRESTAMO BANOBRAS FAIS 2025                              | PESOS | MEXICO | 0.00 | 6,781,162.48  |
| ADELANTO DE PARTICIPACIONES 2024                         | PESOS | MEXICO | 0.00 | 0.00          |
| ADELANTO DE PARTICIPACIONES 2025                         | PESOS | MEXICO | 0.00 | 0.00          |
| CREDITO FINANCIERO                                       | PESOS | MEXICO | 0.00 | 0.00          |
| CREDITO FINANCIERO AFIRME 2023                           | PESOS | MEXICO | 0.00 | 0.00          |
| CREDITO BANOBRAS DEL PROGRAMA FAIS 2016 (\$1,956,999.63) | PESOS | MEXICO | 0.00 | 0.00          |
| CREDITO BANOBRAS REESTRUCTURACION 2008-2028              | PESOS | MEXICO | 0.00 | 0.00          |
| CREDITO BANOBRAS TRAMO II 2008-2028                      | PESOS | MEXICO | 0.00 | 0.00          |

**Títulos y Valores**

**Arrendamientos Financieros**

**Deuda Externa**

|  |  |  |      |      |
|--|--|--|------|------|
| Organismos Financieros Internacionales |  |  |      |      |
| Deuda Bilateral                        |  |  | 0.00 | 0.00 |
| Títulos y Valores                      |  |  | 0.00 | 0.00 |
| Arrendamientos Financieros             |  |  | 0.00 | 0.00 |

**Subtotal de Deuda Pública a Corto Plazo**

**0.00 3,441,580.15**

**Largo Plazo**

**Deuda Interna**

**Instituciones de Crédito**


0.00 0.00




MUNICIPIO DE IXTLAHUACAN, COL.  
Sistema Integral de Contabilidad Gubernamental  
ESTADO ANALITICO DE LA DEUDA Y OTROS PASIVOS  
DEL 1 DE ENERO AL 31 DE MARZO DE 2026  
(Cifras en Pesos)

| Denominación de las Deudas                              | Moneda de Contratación | Institución o País Acreedor | Saldo Inicial del Periodo | Saldo Final del Periodo |
|---|------------------------|-----------------------------|---------------------------|-------------------------|
| TERRENO LLANOS DE SAN GABRIEL                           | PESOS                  | MEXICO                      | 0.00                      | 0.00                    |
| BANOBRAS PRESTAMO FAIS 2023 NO. CREDITO 14987           | PESOS                  | MEXICO                      | 0.00                      | 0.00                    |
| PRESTAMO BANOBRAS 2023 ADQUISICION EQUIPO DE TRANSPORTE | PESOS                  | MEXICO                      | 0.00                      | 0.00                    |
| CREDITO BANOBRAS INVERSION PUBLICA                      | PESOS                  | MEXICO                      | 0.00                      | 0.00                    |
| PRESTAMO BANOBRAS FAIS 2025                             | PESOS                  | MEXICO                      | 0.00                      | 0.00                    |
| CREDITO BANOBRAS REESTRUCTURACION 2008-2028             | PESOS                  | MEXICO                      | 0.00                      | 0.00                    |
| CRETIDO BANOBRAS TRAMO II 2008-2028                     | PESOS                  | MEXICO                      | 0.00                      | 0.00                    |
| Títulos y Valores                                       |                        |                             | 0.00                      | 0.00                    |
| Arrendamientos Financieros                              |                        |                             | 0.00                      | 0.00                    |
| <b>Deuda Externa</b>                                    |                        |                             |                           |                         |
| Organismos Financieros Internacionales                  |                        |                             | 0.00                      | 0.00                    |
| Deuda Bilateral   |                        |                             | 0.00                      | 0.00                    |
| Títulos y Valores                                       |                        |                             | 0.00                      | 0.00                    |
| Arrendamientos Financieros                              |                        |                             | 0.00                      | 0.00                    |
| <b>Subtotal de Deuda Pública a Largo Plazo</b>          |                        |                             | <b>0.00</b>               | <b>0.00</b>             |
| <b>Total de Otros Pasivos</b>                           |                        |                             | <b>0.00</b>               | <b>-5,017,051.28</b>    |
| <b>Total de Deuda Pública y Otros Pasivos</b>           |                        |                             | <b>0.00</b>               | <b>-1,575,471.13</b>    |

- Información Presupuestaria



- **Información Presupuestaria**  
*Estado Analítico de Ingresos*





MUNICIPIO DE IXTLAHUACAN, COL.  
Sistema Integral de Contabilidad Gubernamental

ESTADO ANALITICO DE INGRESOS  
DEL 1 DE ENERO AL 31 DE MARZO DE 2026  
(Cifras en Pesos)

Análisis por: Clasificación por Rubro de Ingresos

| Clave Rubro   | Presupuestaria Descripción<br>Concepto  | Ingreso              |  |                            |                       |                       | Diferencia<br>(6=5-1) |
|---------------|---|----------------------|--|----------------------------|-----------------------|-----------------------|-----------------------|
|               |   | Estimado Ene-Mar (1) | Ampliaciones / (Reducciones) Ene-Mar (2) | Modificado Ene-Mar (3=1+2) | Devengado Ene-Mar (4) | Recaudado Ene-Mar (5) |                       |
| 1             | IMPUESTOS   | 1,155,621.00         | 0.00                                     | 1,155,621.00               | 1,686,164.08          | 1,686,164.08          | 530,543.08            |
| 2             | CUOTAS Y APORTACIONES DE SEGURIDAD SOCIAL   | 0.00                 | 0.00                                     | 0.00                       | 0.00                  | 0.00                  | 0.00                  |
| 3             | CONTRIBUCIONES DE MEJORAS   | 0.00                 | 0.00                                     | 0.00                       | 0.00                  | 0.00                  | 0.00                  |
| 4             | DERECHOS  | 491,649.00           | 0.00                                     | 491,649.00                 | 384,364.94            | 384,364.94            | -107,284.06           |
| 5             | PRODUCTOS   | 689,460.00           | 0.00                                     | 689,460.00                 | 54,327.53             | 54,327.53             | -635,132.47           |
| 6             | APROVECHAMIENTOS  | 148,314.00           | 0.00                                     | 148,314.00                 | 64,266.84             | 64,266.84             | -84,047.16            |
| 7             | INGRESOS POR VENTA DE BIENES, PRESTACIÓN DE SERVICIOS Y OTROS INGRESOS  | 0.00                 | 0.00                                     | 0.00                       | 0.00                  | 0.00                  | 0.00                  |
| 8             | PARTICIPACIONES, APORTACIONES, CONVENIOS, INCENTIVOS DERIVADOS DE LA COLABORACION FISCAL Y FONDOS DISTINTOS DE APORTACIONES | 41,400,699.00        | 0.00                                     | 41,400,699.00              | 46,019,826.13         | 46,019,826.13         | 4,619,127.13          |
| 9             | TRANSFERENCIAS, ASIGNACIONES, SUBSIDIOS Y SUBVENCIONES, Y PENSIONES Y JUBILACIONES  | 0.00                 | 0.00                                     | 0.00                       | 0.00                  | 0.00                  | 0.00                  |
| 10            | INGRESOS DERIVADOS DE FINANCIAMIENTOS   | 1,250,001.00         | 0.00                                     | 1,250,001.00               | 0.00                  | 0.00                  | -1,250,001.00         |
| <b>TOTAL:</b> |   | <b>45,135,744.00</b> | <b>0.00</b>                              | <b>45,135,744.00</b>       | <b>48,208,949.52</b>  | <b>48,208,949.52</b>  | <b>3,073,205.52</b>   |

Ingresos excedentes: 3,073,205.52

"BAJO PROTESTA DE DECIR VERDAD DECLARAMOS QUE LOS ESTADOS FINANCIEROS Y SUS NOTAS, SON RAZONABLEMENTE CORRECTOS Y SON REPOSABILIDAD DEL EMISOR"



MUNICIPIO DE IXTLAHUACÁN, COL.  
Sistema Integral de Contabilidad Gubernamental

ESTADO ANALÍTICO DE INGRESOS

DEL 1 DE ENERO AL 31 DE MARZO DE 2026

(Cifras en Pesos)

Análisis por: Fuente de Financiamiento

| Clave Presupuestaria  | Descripción   | Ingreso              |  |                            |                       |                       | Diferencia          |
|---|---|----------------------|--|----------------------------|-----------------------|-----------------------|---------------------|
|   |   | Estimado Ene-Mar (1) | Ampliaciones / (Reducciones) Ene-Mar (2) | Modificado Ene-Mar (3=1+2) | Devengado Ene-Mar (4) | Recaudado Ene-Mar (5) |                     |
| Rubro   | Concepto  |                      |  |                            |                       |                       |                     |
| <b>INGRESOS DEL PODER EJECUTIVO FEDERAL O ESTATAL Y DE LOS MUNICIPIOS</b>   |   |                      |  |                            |                       |                       |                     |
| 1   | IMPUESTOS   | 43,885,743.00        | 0.00                                     | 43,885,743.00              | 48,208,949.52         | 48,208,949.52         | 4,323,206.52        |
| 2   | CUOTAS Y APORTACIONES DE SEGURIDAD SOCIAL   | 1,155,621.00         | 0.00                                     | 1,155,621.00               | 1,686,164.08          | 1,686,164.08          | 530,543.08          |
| 3   | CONTRIBUCIONES DE MEJORAS   | 0.00                 | 0.00                                     | 0.00                       | 0.00                  | 0.00                  | 0.00                |
| 4   | DERECHOS  | 491,649.00           | 0.00                                     | 491,649.00                 | 384,364.94            | 384,364.94            | -107,284.06         |
| 5   | PRODUCTOS   | 689,460.00           | 0.00                                     | 689,460.00                 | 54,327.53             | 54,327.53             | -635,132.47         |
| 6   | APROVECHAMIENTOS  | 148,314.00           | 0.00                                     | 148,314.00                 | 64,266.84             | 64,266.84             | -84,047.16          |
| 8   | PARTICIPACIONES, APORTACIONES, CONVENIOS, INCENTIVOS DERIVADOS DE LA COLABORACIÓN FISCAL Y FONDOS DISTINTOS DE APORTACIONES | 41,400,699.00        | 0.00                                     | 41,400,699.00              | 46,019,826.13         | 46,019,826.13         | 4,619,127.13        |
| 9   | TRANSFERENCIAS, ASIGNACIONES, SUBSIDIOS Y SUBVENCIONES, Y PENSIÓN Y JUBILACIONES  | 0.00                 | 0.00                                     | 0.00                       | 0.00                  | 0.00                  | 0.00                |
| <b>INGRESOS DE LOS ENTES PÚBLICOS DE LOS PODERES LEGISLATIVO Y JUDICIAL, DE LOS ÓRGANOS AUTÓNOMOS Y DEL SECTOR PARAESTATAL O PARAMUNICIPAL, ASÍ COMO DE LAS EMPRESAS PRODUCTIVAS DEL ESTADO</b> |   |                      |  |                            |                       |                       |                     |
| 2   | CUOTAS Y APORTACIONES DE SEGURIDAD SOCIAL   | 0.00                 | 0.00                                     | 0.00                       | 0.00                  | 0.00                  | 0.00                |
| 5   | PRODUCTOS   | 0.00                 | 0.00                                     | 0.00                       | 0.00                  | 0.00                  | 0.00                |
| 7   | INGRESOS POR VENTA DE BIENES, PRESTACIÓN DE SERVICIOS Y OTROS INGRESOS  | 0.00                 | 0.00                                     | 0.00                       | 0.00                  | 0.00                  | 0.00                |
| 9   | TRANSFERENCIAS, ASIGNACIONES, SUBSIDIOS Y SUBVENCIONES, Y PENSIÓN Y JUBILACIONES  | 0.00                 | 0.00                                     | 0.00                       | 0.00                  | 0.00                  | 0.00                |
| <b>INGRESOS DERIVADOS DE FINANCIAMIENTOS</b>  |   |                      |  |                            |                       |                       |                     |
| 10  | INGRESOS DERIVADOS DE FINANCIAMIENTOS   | 1,250,001.00         | 0.00                                     | 1,250,001.00               | 0.00                  | 0.00                  | -1,250,001.00       |
|   |   | 1,250,001.00         | 0.00                                     | 1,250,001.00               | 0.00                  | 0.00                  | -1,250,001.00       |
| <b>TOTAL:</b>   |   | <b>45,135,744.00</b> | <b>0.00</b>                              | <b>45,135,744.00</b>       | <b>48,208,949.52</b>  | <b>48,208,949.52</b>  | <b>3,073,205.52</b> |

"BAJO PROTESTA DE DECIR VERDAD DECLARAMOS QUE LOS ESTADOS FINANCIEROS Y SUS NOTAS, SON RAZONABLEMENTE CORRECTOS Y SON RESPONSABILIDAD DEL EMISOR"

Fecha: 08/04/2026 09:30:32 a. m.

Pág.: 34



MUNICIPIO DE IXTLAHUACAN, COL.  
Sistema Integral de Contabilidad Gubernamental  
**ESTADO ANALITICO DE INGRESOS**  
**DEL 1 DE ENERO AL 31 DE MARZO DE 2026**  
(Cifras en Pesos)

Análisis por: Fuente de Financiamiento

| Clave Presupuestaria | Descripción | Concepto | Ingreso              |  |                            |                       | Diferencia |                       |
|----------------------|-------------|----------|----------------------|--|----------------------------|-----------------------|------------|-----------------------|
|                      |             |          | Estimado Ene-Mar (1) | Ampliaciones / (Reducciones) Ene-Mar (2) | Modificado Ene-Mar (3=1+2) | Devengado Ene-Mar (4) |            | Recaudado Ene-Mar (5) |
| Rubro                |             |          | (1)                  | (2)                                      | (3=1+2)                    | (4)                   | (5)        | (6=5-1)               |

**Ingresos excedentes:**

**3,073,205.52**



**MUNICIPIO DE IXTLAHUACAN, COL.**  
 Sistema Integral de Contabilidad Gubernamental

**ESTADO ANALITICO DE INGRESOS**  
**DEL 1 DE ENERO AL 31 DE MARZO DE 2026**  
 (Cifras en Pesos)

Análisis por: Fuente de Financiamiento

| Clave Presupuestaria | Descripción | Rubro | Concepto | Ingreso              |  |                            |                       |                       | Diferencia |         |
|----------------------|-------------|-------|----------|----------------------|--|----------------------------|-----------------------|-----------------------|------------|---------|
|                      |             |       |          | Estimado Ene-Mar (1) | Ampliaciones / (Reducciones) Ene-Mar (2) | Modificado Ene-Mar (3=1+2) | Devengado Ene-Mar (4) | Recaudado Ene-Mar (5) |            | (6=5-1) |
|                      |             |       |          |                      |  |                            |                       |                       |            |         |

Nota: Estas firmas corresponden al ESTADO ANALITICO DE INGRESOS

- 1.- Incluye intereses que generan las cuentas bancarias del Poder Ejecutivo de la Federación, de las Entidades Federativas, así como de los Municipios.
- 2.- Incluye donativos en efectivo del Poder Ejecutivo, entre otros aprovechamientos.
- 3.- Otros Ingresos se refiere a los ingresos propios obtenidos por los Poderes Legislativo y Judicial, los Órganos Autónomos y las Entidades de la Administración Pública Paraestatal y Paramunicipal, por sus actividades diversas no inherentes a su operación que generan recursos y que no sean ingresos por venta de bienes o prestación de servicios, tales como donativos en efectivo, entre otros.

- **Información Presupuestaria**

*Estado Analítico del Presupuesto de Egresos*





**MUNICIPIO DE IXTLAHUACAN, COL.**  
Sistema Integral de Contabilidad Gubernamental

**ESTADO ANALITICO DEL EJERCICIO DEL PRESUPUESTO DE EGRESOS**

Clasificador por Objeto del Gasto (Capítulo y Concepto)  
**DEL 1 DE ENERO AL 31 DE MARZO DE 2026**  
(Cifras en Pesos)

Análisis por: Clasificador por Objeto del Gasto

| Cap-Con    | Clave Presupuestaria | Descripción<br>Concepto   | Egresos                    |   |                                  |                             |                          |                     | Subejercicio<br>Ene-Mar<br>(6=3-4) |
|------------|----------------------|---|----------------------------|---|----------------------------------|-----------------------------|--------------------------|---------------------|------------------------------------|
|            |                      |   | Aprobado<br>Ene-Mar<br>(1) | Ampliaciones /<br>(Reducciones)<br>Ene-Mar<br>(2) | Modificado<br>Ene-Mar<br>(3=1+2) | Devengado<br>Ene-Mar<br>(4) | Pagado<br>Ene-Mar<br>(5) |                     |                                    |
| <b>1 0</b> |                      | <b>SERVICIOS PERSONALES</b>   | <b>20,883,564.73</b>       | <b>4,182,752.90</b>                               | <b>25,066,317.63</b>             | <b>21,653,277.94</b>        | <b>21,653,277.94</b>     | <b>3,413,039.69</b> |                                    |
| 1 1        |                      | REMUNERACIONES AL PERSONAL DE CARACTER PERMANENTE                         | 12,036,795.00              | 1,320,012.74                                      | 13,356,807.74                    | 12,195,627.80               | 12,195,627.80            | 1,161,179.94        |                                    |
| 1 2        |                      | REMUNERACIONES AL PERSONAL DE CARÁCTER TRANSITORIO                        | 1,050,000.00               | 386,100.00  | 1,436,100.00                     | 1,375,900.00                | 1,375,900.00             | 60,200.00           |                                    |
| 1 3        |                      | REMUNERACIONES ADICIONALES Y ESPECIALES                                   | 2,972,766.00               | 363,446.16  | 3,336,212.16                     | 2,785,957.48                | 2,785,957.48             | 550,254.68          |                                    |
| 1 4        |                      | SEGURIDAD SOCIAL  | 1,030,693.85               | 974,095.95  | 2,004,789.80                     | 1,608,410.27                | 1,608,410.27             | 396,379.53          |                                    |
| 1 5        |                      | OTRAS PRESTACIONES SOCIALES Y ECONOMICAS                                  | 3,793,309.88               | 1,139,098.05                                      | 4,932,407.93                     | 3,687,382.39                | 3,687,382.39             | 1,245,025.54        |                                    |
| 1 6        |                      | PREVISIONES   | 0.00                       | 0.00  | 0.00                             | 0.00                        | 0.00                     | 0.00                |                                    |
| 1 7        |                      | PAGO DE ESTIMULOS A SERVIDORES PUBLICOS                                   | 0.00                       | 0.00  | 0.00                             | 0.00                        | 0.00                     | 0.00                |                                    |
| <b>2 0</b> |                      | <b>MATERIALES Y SUMINISTROS</b>   | <b>1,683,124.50</b>        | <b>598,564.87</b>                                 | <b>2,281,689.37</b>              | <b>1,695,848.31</b>         | <b>797,250.94</b>        | <b>585,841.06</b>   |                                    |
| 2 1        |                      | MATERIALES DE ADMINISTRACION, EMISION DE DOCUMENTOS Y ARTICULOS OFICIALES | 95,028.00                  | 46,145.81   | 141,173.81                       | 91,702.32                   | 54,808.91                | 49,471.49           |                                    |
| 2 2        |                      | ALIMENTOS Y UTENSILIOS  | 0.00                       | 0.00  | 0.00                             | 0.00                        | 0.00                     | 0.00                |                                    |
| 2 3        |                      | MATERIAS PRIMAS Y MATERIALES DE PRODUCCION Y COMERCIALIZACION             | 0.00                       | 0.00  | 0.00                             | 0.00                        | 0.00                     | 0.00                |                                    |
| 2 4        |                      | MATERIALES Y ARTICULOS DE CONSTRUCCION Y DE REPARACION                    | 112,248.00                 | 29,160.00   | 141,408.00                       | 113,666.66                  | 63,829.73                | 27,741.34           |                                    |
| 2 5        |                      | PRODUCTOS QUIMICOS, FARMACEUTICOS Y DE LABORATORIO                        | 2,001.00                   | 0.00  | 2,001.00                         | 0.00                        | 0.00                     | 2,001.00            |                                    |
| 2 6        |                      | COMBUSTIBLES, LUBRICANTES Y ADITIVOS                                      | 1,335,346.50               | 419,900.23  | 1,755,246.73                     | 1,311,089.45                | 576,401.11               | 444,157.28          |                                    |
| 2 7        |                      | VESTUARIO, BLANCOS, PRENDAS DE PROTECCION Y ARTICULOS DEPORTIVOS          | 38,250.00                  | 9,667.00  | 47,917.00                        | 28,448.39                   | 22,724.40                | 19,468.61           |                                    |
| 2 8        |                      | MATERIALES Y SUMINISTROS PARA SEGURIDAD                                   | 5,250.00                   | 0.00  | 5,250.00                         | 0.00                        | 0.00                     | 5,250.00            |                                    |
| 2 9        |                      | HERRAMIENTAS, REFACCIONES Y ACCESORIOS MENORES                            | 95,001.00                  | 93,691.83   | 188,692.83                       | 150,941.49                  | 79,486.79                | 37,751.34           |                                    |
| <b>3 0</b> |                      | <b>SERVICIOS GENERALES</b>  | <b>2,260,079.00</b>        | <b>591,834.94</b>                                 | <b>2,851,913.94</b>              | <b>1,714,500.22</b>         | <b>1,090,242.89</b>      | <b>1,137,413.72</b> |                                    |
| 3 1        |                      | SERVICIOS BÁSICOS   | 738,750.00                 | 0.00  | 738,750.00                       | 295,079.49                  | 295,079.49               | 443,670.51          |                                    |
| 3 2        |                      | SERVICIOS DE ARRENDAMIENTO  | 183,000.00                 | 13,600.00   | 196,600.00                       | 40,363.07                   | 14,546.11                | 156,236.93          |                                    |
| 3 3        |                      | SERVICIOS PROFESIONALES, CIENTIFICOS, TECNICOS Y OTROS SERVICIOS          | 204,999.00                 | 69,532.54   | 274,531.54                       | 269,273.56                  | 171,983.46               | 5,257.98            |                                    |
| 3 4        |                      | SERVICIOS FINANCIEROS, BANCARIOS Y COMERCIALES                            | 48,000.00                  | 272,529.62  | 320,529.62                       | 317,413.70                  | 18,298.22                | 3,115.92            |                                    |
| 3 5        |                      | SERVICIOS DE INSTALACION, REPARACION, MANTENIMIENTO Y CONSERVACION        | 221,253.00                 | 0.00  | 221,253.00                       | 590.00                      | 590.00                   | 220,663.00          |                                    |
| 3 6        |                      | SERVICIOS DE COMUNICACION SOCIAL Y PUBLICIDAD                             | 50,001.00                  | 0.00  | 50,001.00                        | 6,380.00                    | 0.00                     | 43,621.00           |                                    |
| 3 7        |                      | SERVICIOS DE TRASLADO Y VIATICOS  | 12,377.00                  | 0.00  | 12,377.00                        | 0.00                        | 0.00                     | 12,377.00           |                                    |
| 3 8        |                      | SERVICIOS OFICIALES   | 305,001.00                 | 182,068.78  | 487,069.78                       | 432,262.48                  | 236,607.69               | 54,807.30           |                                    |
| 3 9        |                      | OTROS SERVICIOS GENERALES   | 496,698.00                 | 54,104.00   | 550,802.00                       | 353,137.92                  | 353,137.92               | 197,664.08          |                                    |
| <b>4 0</b> |                      | <b>TRANSFERENCIAS, ASIGNACIONES, SUBSIDIOS Y OTRAS AYUDAS</b>             | <b>9,780,992.00</b>        | <b>2,933,152.16</b>                               | <b>12,714,144.16</b>             | <b>9,259,892.42</b>         | <b>9,259,892.42</b>      | <b>3,454,251.74</b> |                                    |

"BAJO PROTESTA DE DECIR VERDAD DECLARAMOS QUE LOS ESTADOS FINANCIEROS Y SUS NOTAS, SON RAZONABLEMENTE CORRECTOS Y SON RESPONSABILIDAD DEL EMISOR"

Fecha: 08/04/2026 09:30:36 a. m.



**MUNICIPIO DE IXTLAHUACAN, COL.**  
**Sistema Integral de Contabilidad Gubernamental**  
**ESTADO ANALITICO DEL EJERCICIO DEL PRESUPUESTO DE EGRESOS**  
 Clasificador por Objeto del Gasto (Capítulo y Concepto)  
**DEL 1 DE ENERO AL 31 DE MARZO DE 2026**  
 (Cifras en Pesos)

| Cap-Con | Clave Presupuestaria | Descripción   | Egresos              |  |                            |                       |                     |                      | Subejercicio Ene-Mar (6=3+4) |
|---------|----------------------|---|----------------------|--|----------------------------|-----------------------|---------------------|----------------------|------------------------------|
|         |                      |   | Aprobado Ene-Mar (1) | Ampliaciones / (Reducciones) Ene-Mar (2) | Modificado Ene-Mar (3=1+2) | Devengado Ene-Mar (4) | Pagado Ene-Mar (5)  |                      |                              |
| 4       | 1                    | TRANSFERENCIAS INTERNAS Y ASIGNACIONES AL SECTOR PÚBLICO      | 0.00                 | 0.00                                     | 0.00                       | 0.00                  | 0.00                | 0.00                 | 0.00                         |
| 4       | 2                    | TRANSFERENCIAS AL RESTO DEL SECTOR PÚBLICO                    | 0.00                 | 0.00                                     | 0.00                       | 0.00                  | 0.00                | 0.00                 | 0.00                         |
| 4       | 3                    | SUBSIDIOS Y SUBVENCIONES                                      | 3,450,000.00         | 2,287,717.00                             | 5,737,717.00               | 5,299,171.13          | 5,299,171.13        | 438,545.87           | 0.00                         |
| 4       | 4                    | AYUDAS SOCIALES   | 3,958,745.00         | 505,667.00                               | 4,464,412.00               | 1,656,290.44          | 1,656,290.44        | 2,808,121.56         | 0.00                         |
| 4       | 5                    | PENSIONES Y JUBILACIONES                                      | 2,372,247.00         | 139,768.16                               | 2,512,015.16               | 2,304,430.85          | 2,304,430.85        | 207,584.31           | 0.00                         |
| 4       | 6                    | TRANSFERENCIAS A FIDEICOMISOS, MANDATOS Y CONTRATOS ANALOGOS. | 0.00                 | 0.00                                     | 0.00                       | 0.00                  | 0.00                | 0.00                 | 0.00                         |
| 4       | 7                    | TRANSFERENCIAS A LA SEGURIDAD SOCIAL                          | 0.00                 | 0.00                                     | 0.00                       | 0.00                  | 0.00                | 0.00                 | 0.00                         |
| 4       | 8                    | DONATIVOS   | 0.00                 | 0.00                                     | 0.00                       | 0.00                  | 0.00                | 0.00                 | 0.00                         |
| 4       | 9                    | TRANSFERENCIAS AL EXTERIOR                                    | 0.00                 | 0.00                                     | 0.00                       | 0.00                  | 0.00                | 0.00                 | 0.00                         |
| 5       | 0                    | <b>BIENES MUEBLES, INMUEBLES E INTANGIBLES</b>                | <b>657,300.00</b>    | <b>75,700.00</b>                         | <b>733,000.00</b>          | <b>685,153.68</b>     | <b>676,393.64</b>   | <b>47,846.32</b>     | <b>0.00</b>                  |
| 5       | 1                    | MOBILIARIO Y EQUIPO DE ADMINISTRACION                         | 41,300.00            | 73,800.00                                | 115,100.00                 | 78,343.63             | 76,393.64           | 36,756.37            | 0.00                         |
| 5       | 2                    | MOBILIARIO Y EQUIPO EDUCACIONAL Y RECREATIVO                  | 0.00                 | 0.00                                     | 0.00                       | 0.00                  | 0.00                | 0.00                 | 0.00                         |
| 5       | 3                    | EQUIPO E INSTRUMENTAL MEDICO Y DE LABORATORIO                 | 0.00                 | 0.00                                     | 0.00                       | 0.00                  | 0.00                | 0.00                 | 0.00                         |
| 5       | 4                    | VEHICULOS Y EQUIPO DE TRANSPORTE                              | 0.00                 | 0.00                                     | 0.00                       | 0.00                  | 0.00                | 0.00                 | 0.00                         |
| 5       | 5                    | EQUIPO DE DEFENSA Y SEGURIDAD                                 | 0.00                 | 0.00                                     | 0.00                       | 0.00                  | 0.00                | 0.00                 | 0.00                         |
| 5       | 6                    | MAQUINARIA, OTROS EQUIPOS Y HERRAMIENTAS                      | 16,000.00            | 1,900.00                                 | 17,900.00                  | 6,810.05              | 6,810.05            | 11,089.95            | 0.00                         |
| 5       | 7                    | ACTIVOS BIOLÓGICOS  | 0.00                 | 0.00                                     | 0.00                       | 0.00                  | 0.00                | 0.00                 | 0.00                         |
| 5       | 8                    | BIENES INMUEBLES  | 600,000.00           | 0.00                                     | 600,000.00                 | 600,000.00            | 600,000.00          | 0.00                 | 0.00                         |
| 5       | 9                    | ACTIVOS INTANGIBLES   | 0.00                 | 0.00                                     | 0.00                       | 0.00                  | 0.00                | 0.00                 | 0.00                         |
| 6       | 0                    | <b>INVERSION PÚBLICA</b>                                      | <b>5,040,000.00</b>  | <b>7,995,400.49</b>                      | <b>13,035,400.49</b>       | <b>1,801,219.09</b>   | <b>1,801,219.09</b> | <b>11,234,181.40</b> | <b>0.00</b>                  |
| 6       | 1                    | OBRA PÚBLICA EN BIENES DE DOMINIO PÚBLICO                     | 5,040,000.00         | 7,995,400.49                             | 13,035,400.49              | 1,801,219.09          | 1,801,219.09        | 11,234,181.40        | 0.00                         |
| 6       | 2                    | OBRA PÚBLICA EN BIENES PROPIOS                                | 0.00                 | 0.00                                     | 0.00                       | 0.00                  | 0.00                | 0.00                 | 0.00                         |
| 6       | 3                    | PROYECTOS PRODUCTIVOS Y ACCIONES DE FOMENTO                   | 0.00                 | 0.00                                     | 0.00                       | 0.00                  | 0.00                | 0.00                 | 0.00                         |
| 7       | 0                    | <b>INVERSIONES FINANCIERAS Y OTRAS PROVISIONES</b>            | <b>0.00</b>          | <b>0.00</b>                              | <b>0.00</b>                | <b>0.00</b>           | <b>0.00</b>         | <b>0.00</b>          | <b>0.00</b>                  |
| 7       | 1                    | INVERSIONES PARA EL FOMENTO DE ACTIVIDADES PRODUCTIVAS        | 0.00                 | 0.00                                     | 0.00                       | 0.00                  | 0.00                | 0.00                 | 0.00                         |
| 7       | 2                    | ACCIONES Y PARTICIPACIONES DE CAPITAL                         | 0.00                 | 0.00                                     | 0.00                       | 0.00                  | 0.00                | 0.00                 | 0.00                         |
| 7       | 3                    | COMPRA DE TITULOS Y VALORES                                   | 0.00                 | 0.00                                     | 0.00                       | 0.00                  | 0.00                | 0.00                 | 0.00                         |
| 7       | 4                    | CONCESION DE PRESTAMOS  | 0.00                 | 0.00                                     | 0.00                       | 0.00                  | 0.00                | 0.00                 | 0.00                         |
| 7       | 5                    | INVERSIONES EN FIDEICOMISOS, MANDATOS Y OTROS ANALOGOS        | 0.00                 | 0.00                                     | 0.00                       | 0.00                  | 0.00                | 0.00                 | 0.00                         |
| 7       | 6                    | OTRAS INVERSIONES FINANCIERAS                                 | 0.00                 | 0.00                                     | 0.00                       | 0.00                  | 0.00                | 0.00                 | 0.00                         |
| 7       | 9                    | PROVISIONES PARA CONTINGENCIAS Y OTRAS EROGACIONES            | 0.00                 | 0.00                                     | 0.00                       | 0.00                  | 0.00                | 0.00                 | 0.00                         |

"BAJO PROTESTA DE DECIR VERDAD DECLARAMOS QUE LOS ESTADOS FINANCIEROS Y SUS NOTAS, SON RAZONABLEMENTE CORRECTOS Y SON RESPONSABILIDAD DEL EMISOR"



**MUNICIPIO DE IXTLAHUACAN, COL.**  
 Sistema Integral de Contabilidad Gubernamental  
**ESTADO ANALITICO DEL EJERCICIO DEL PRESUPUESTO DE EGRESOS**  
 Clasificador por Objeto del Gasto (Capítulo y Concepto)  
**DEL 1 DE ENERO AL 31 DE MARZO DE 2026**  
 (Cifras en Pesos)

| Clave Presupuestaria     | Descripción  | Egresos              |  |                            |                       |                      |                              |
|--------------------------|--|----------------------|--|----------------------------|-----------------------|----------------------|------------------------------|
|                          |  | Aprobado Ene-Mar (1) | Ampliaciones / (Reducciones) Ene-Mar (2) | Modificado Ene-Mar (3=1+2) | Devengado Ene-Mar (4) | Pagado Ene-Mar (5)   | Subejercicio Ene-Mar (6=3-4) |
| Cap-Con                  | Concepto   | (1)                  | (2)                                      | (3=1+2)                    | (4)                   | (5)                  | (6=3-4)                      |
| <b>ESPECIALES</b>        |  |                      |  |                            |                       |                      |                              |
| <b>8 0</b>               | <b>PARTICIPACIONES Y APORTACIONES</b>              | <b>0.00</b>          | <b>0.00</b>                              | <b>0.00</b>                | <b>0.00</b>           | <b>0.00</b>          | <b>0.00</b>                  |
| 8 1                      | PARTICIPACIONES                                    | 0.00                 | 0.00                                     | 0.00                       | 0.00                  | 0.00                 | 0.00                         |
| 8 3                      | APORTACIONES                                       | 0.00                 | 0.00                                     | 0.00                       | 0.00                  | 0.00                 | 0.00                         |
| 8 5                      | CONVENIOS  | 0.00                 | 0.00                                     | 0.00                       | 0.00                  | 0.00                 | 0.00                         |
| <b>9 0</b>               | <b>DEUDA PUBLICA</b>                               | <b>4,075,645.33</b>  | <b>1,364,700.00</b>                      | <b>5,440,345.33</b>        | <b>15,976,840.81</b>  | <b>8,567,204.84</b>  | <b>-10,536,495.48</b>        |
| 9 1                      | AMORTIZACION DE LA DEUDA PUBLICA                   | 3,509,835.33         | 1,214,718.92                             | 4,724,554.25               | 4,554,301.25          | 4,554,301.25         | 170,253.00                   |
| 9 2                      | INTERESES DE LA DEUDA PUBLICA                      | 310,810.00           | 149,981.08                               | 460,791.08                 | 381,034.93            | 381,034.93           | 79,756.15                    |
| 9 3                      | COMISIONES DE LA DEUDA PUBLICA                     | 0.00                 | 0.00                                     | 0.00                       | 0.00                  | 0.00                 | 0.00                         |
| 9 4                      | GASTOS DE LA DEUDA PUBLICA                         | 0.00                 | 0.00                                     | 0.00                       | 0.00                  | 0.00                 | 0.00                         |
| 9 5                      | COSTO POR CEBERTURAS                               | 0.00                 | 0.00                                     | 0.00                       | 0.00                  | 0.00                 | 0.00                         |
| 9 6                      | APOYOS FINANCIEROS                                 | 0.00                 | 0.00                                     | 0.00                       | 0.00                  | 0.00                 | 0.00                         |
| 9 9                      | ADEUDOS DE EJERCICIOS FISCALES ANTERIORES (ADEFAS) | 255,000.00           | 0.00                                     | 255,000.00                 | 11,041,504.63         | 3,631,868.66         | -10,786,504.63               |
| <b>TOTAL DEL EGRESO:</b> |  | <b>44,380,705.56</b> | <b>17,742,105.36</b>                     | <b>62,122,810.92</b>       | <b>52,786,732.47</b>  | <b>43,845,481.76</b> | <b>9,336,078.45</b>          |



**MUNICIPIO DE IXTLAHUACAN, COL.**  
**Sistema Integral de Contabilidad Gubernamental**  
**ESTADO ANALITICO DEL EJERCICIO DEL PRESUPUESTO DE EGRESOS**

Clasificación Económica (Tipo de Gasto)  
**DEL 1 DE ENERO AL 31 DE MARZO DE 2026**  
 (Cifras en Pesos)

| TG                       | Clave Presupuestaria | Concepto   | Egresos              |  |                            |                       |                      |                              |
|--------------------------|----------------------|--|----------------------|--|----------------------------|-----------------------|----------------------|------------------------------|
|                          |                      |  | Aprobado Ene-Mar (1) | Ampliaciones / (Reducciones) Ene-Mar (2) | Modificado Ene-Mar (3=1+2) | Devengado Ene-Mar (4) | Pagado Ene-Mar (5)   | Subejercicio Ene-Mar (6=3-4) |
| 1                        |                      | <b>GASTO CORRIENTE</b>                                   | 34,607,760.23        | 8,371,304.87                             | 42,979,065.10              | 34,388,386.09         | 32,865,531.39        | 8,590,679.01                 |
| 2                        |                      | <b>GASTO DE CAPITAL</b>                                  | 5,697,300.00         | 8,006,100.49                             | 13,703,400.49              | 2,421,505.57          | 2,412,745.53         | 11,281,894.92                |
| 3                        |                      | <b>AMORTIZACION DE LA DEUDA Y DISMINUCION DE PASIVOS</b> | 4,075,645.33         | 1,364,700.00                             | 5,440,345.33               | 15,976,840.81         | 8,567,204.84         | -10,536,495.48               |
| 4                        |                      | <b>PENSIONES Y JUBILACIONES</b>                          | 0.00                 | 0.00                                     | 0.00                       | 0.00                  | 0.00                 | 0.00                         |
| 5                        |                      | <b>PARTICIPACIONES</b>                                   | 0.00                 | 0.00                                     | 0.00                       | 0.00                  | 0.00                 | 0.00                         |
| <b>TOTAL DEL EGRESO:</b> |                      |  | <b>44,380,705.56</b> | <b>17,742,105.36</b>                     | <b>62,122,810.92</b>       | <b>52,786,732.47</b>  | <b>43,845,481.76</b> | <b>9,336,078.45</b>          |



**MUNICIPIO DE IXTLAHUACAN, COL.**  
**Sistema Integral de Contabilidad Gubernamental**  
**ESTADO ANALITICO DEL EJERCICIO DEL PRESUPUESTO DE EGRESOS**  
 Clasificación Administrativa  
**DEL 1 DE ENERO AL 31 DE MARZO DE 2026**  
 (Cifras en Pesos)

| UP-UR-UE                                   | Clave Presupuestaria                              | Descripción | Concepto | Egresos              |  |                            |                       |                     | Subejercicio Ene-Mar (6=3+4) |  |
|--|---|-------------|----------|----------------------|--|----------------------------|-----------------------|---------------------|------------------------------|--|
|  |   |             |          | Aprobado Ene-Mar (1) | Ampliaciones / (Reducciones) Ene-Mar (2) | Modificado Ene-Mar (3=1+2) | Devengado Ene-Mar (4) | Pagado Ene-Mar (5)  |                              |  |
| Análisis por: Clasificación Administrativa |   |             |          |                      |  |                            |                       |                     |                              |  |
| UP-UR-UE                                   |   |             |          |                      |  |                            |                       |                     |                              |  |
| <b>01</b>                                  | <b>CABILDO</b>                                    |             |          | <b>1,074,999.00</b>  | <b>0.00</b>                              | <b>1,074,999.00</b>        | <b>1,005,788.70</b>   | <b>1,005,788.70</b> | <b>69,210.30</b>             |  |
| 01 01                                      | CABILDO   |             |          | 1,074,999.00         | 0.00                                     | 1,074,999.00               | 1,005,788.70          | 1,005,788.70        | 69,210.30                    |  |
| <b>02</b>                                  | <b>PRESIDENCIA</b>                                |             |          | <b>1,163,605.12</b>  | <b>85,214.44</b>                         | <b>1,248,819.56</b>        | <b>1,145,565.49</b>   | <b>1,104,929.44</b> | <b>103,254.07</b>            |  |
| 02 01                                      | PRESIDENCIA                                       |             |          | 1,163,605.12         | 85,214.44                                | 1,248,819.56               | 1,145,565.49          | 1,104,929.44        | 103,254.07                   |  |
| 02 01 01                                   | PRESIDENCIA                                       |             |          | 1,032,181.12         | 79,904.44                                | 1,112,085.56               | 1,014,702.84          | 974,066.79          | 97,382.72                    |  |
| 02 01 02                                   | UNIDAD DE TRANSPARENCIA Y ACCESO A LA INFORMACION |             |          | 131,424.00           | 5,310.00                                 | 136,734.00                 | 130,862.65            | 130,862.65          | 5,871.35                     |  |
| <b>03</b>                                  | <b>SECRETARIA</b>                                 |             |          | <b>6,326,482.75</b>  | <b>1,158,231.59</b>                      | <b>7,484,714.34</b>        | <b>6,512,166.16</b>   | <b>5,831,966.16</b> | <b>972,548.18</b>            |  |
| 03 01                                      | SECRETARIA  |             |          | 6,326,482.75         | 1,158,231.59                             | 7,484,714.34               | 6,512,166.16          | 5,831,966.16        | 972,548.18                   |  |
| 03 01 01                                   | SECRETARIA  |             |          | 3,694,619.80         | 853,958.88                               | 4,548,578.68               | 4,134,181.80          | 3,591,076.73        | 414,396.88                   |  |
| 03 01 02                                   | DIRECCION DE ASUNTOS JURIDICOS                    |             |          | 643,507.16           | 26,701.09                                | 670,208.25                 | 420,246.67            | 420,246.67          | 249,961.58                   |  |
| 03 01 03                                   | DIRECCION DE REGISTRO CIVIL                       |             |          | 245,012.55           | 11,388.24                                | 256,400.79                 | 171,728.00            | 170,128.00          | 84,672.79                    |  |
| 03 01 04                                   | AUTORIDADES AUXILIARES                            |             |          | 180,249.00           | 0.00                                     | 180,249.00                 | 171,000.00            | 171,000.00          | 9,249.00                     |  |
| 03 01 05                                   | DIRECCION DE ATENCION CIUDADANA                   |             |          | 240,884.55           | 39,120.33                                | 280,004.88                 | 268,217.31            | 268,217.31          | 11,787.57                    |  |
| 03 01 06                                   | DIRECCION DE EDUCACION Y CULTURA                  |             |          | 436,366.64           | 28,229.50                                | 464,596.14                 | 378,553.30            | 378,553.30          | 86,042.84                    |  |
| 03 01 07                                   | DIRECCION DE DEPORTES                             |             |          | 103,521.00           | 7,130.78                                 | 110,651.78                 | 98,036.98             | 92,398.98           | 12,614.80                    |  |
| 03 01 08                                   | DIRECCION DE COMUNICACION SOCIAL                  |             |          | 227,946.00           | 30,129.08                                | 258,075.08                 | 253,995.46            | 229,657.93          | 4,079.62                     |  |
| 03 01 09                                   | DIRECCION DE PROTECCION CIVIL                     |             |          | 44,646.00            | 119,908.44                               | 164,554.44                 | 146,190.44            | 43,530.05           | 18,364.00                    |  |
| 03 01 10                                   | DIRECCION MUNICIPAL DE LA MUJER                   |             |          | 113,182.50           | 5,014.44                                 | 118,196.94                 | 81,852.45             | 78,993.44           | 36,344.49                    |  |
| 03 01 11                                   | DIRECCION DE ARCHIVO MUNICIPAL                    |             |          | 224,299.55           | 20,537.81                                | 244,837.36                 | 222,862.85            | 222,862.85          | 21,974.51                    |  |
| 03 01 12                                   | DEPARTAMENTO DE VINCULACION EN COMUNIDADES        |             |          | 46,242.00            | 3,495.00                                 | 49,737.00                  | 48,000.30             | 48,000.30           | 1,736.70                     |  |
| 03 01 13                                   | DIRECCION DE LA JUVENTUD Y ADULTO MAYOR           |             |          | 62,403.00            | 3,018.00                                 | 65,421.00                  | 53,700.00             | 53,700.00           | 11,721.00                    |  |
| 03 01 14                                   | DIRECCION ADMINISTRATIVA DE LA SECRETARIA         |             |          | 63,603.00            | 9,600.00                                 | 73,203.00                  | 63,600.60             | 63,600.60           | 9,602.40                     |  |
| <b>04</b>                                  | <b>TESORERIA</b>                                  |             |          | <b>2,155,870.62</b>  | <b>339,427.64</b>                        | <b>2,495,298.26</b>        | <b>2,254,479.96</b>   | <b>2,126,537.51</b> | <b>240,818.30</b>            |  |
| 04 01                                      | TESORERIA   |             |          | 2,155,870.62         | 339,427.64                               | 2,495,298.26               | 2,254,479.96          | 2,126,537.51        | 240,818.30                   |  |
| 04 01 01                                   | TESORERIA   |             |          | 1,556,177.82         | 205,065.93                               | 1,761,243.75               | 1,619,082.71          | 1,500,881.10        | 142,161.04                   |  |
| 04 01 02                                   | DIRECCION DE INGRESOS                             |             |          | 51,078.00            | 0.00                                     | 51,078.00                  | 48,000.00             | 48,000.00           | 3,078.00                     |  |
| 04 01 03                                   | DIRECCION DE EGRESOS Y CONTABILIDAD               |             |          | 215,868.55           | 11,429.16                                | 227,297.71                 | 151,317.14            | 151,317.14          | 75,980.57                    |  |
| 04 01 04                                   | DIRECCION DE CATASTRO                             |             |          | 282,082.25           | 122,634.95                               | 404,717.20                 | 391,079.51            | 381,338.67          | 13,637.69                    |  |
| 04 01 05                                   | DIRECCION DE INSPECCION Y LICENCIAS               |             |          | 50,664.00            | 297.60                                   | 50,961.60                  | 45,000.60             | 45,000.60           | 5,961.00                     |  |
| <b>05</b>                                  | <b>OFICIALIA MAYOR</b>                            |             |          | <b>5,804,205.91</b>  | <b>1,417,145.94</b>                      | <b>7,221,351.85</b>        | <b>5,705,882.38</b>   | <b>5,513,374.58</b> | <b>1,515,469.47</b>          |  |
| 05 01                                      | OFICIALIA MAYOR                                   |             |          | 5,804,205.91         | 1,417,145.94                             | 7,221,351.85               | 5,705,882.38          | 5,513,374.58        | 1,515,469.47                 |  |
| 05 01 01                                   | OFICIALIA MAYOR                                   |             |          | 5,099,366.20         | 1,274,021.92                             | 6,373,388.12               | 4,967,917.83          | 4,854,233.62        | 1,405,470.29                 |  |
| 05 01 02                                   | DIRECCION DE RECURSOS HUMANOS                     |             |          | 129,651.00           | 41,049.30                                | 170,700.30                 | 170,100.30            | 170,100.30          | 600.00                       |  |
| 05 01 03                                   | DIRECCION DE RECURSOS MATERIALES Y CONTROL        |             |          | 251,416.00           | 57,362.31                                | 308,778.31                 | 247,528.33            | 201,695.64          | 61,249.98                    |  |

\*BAJO PROTESTA DE DECIR VERDAD DECLARAMOS QUE LOS ESTADOS FINANCIEROS Y SUS NOTAS, SON RAZONABLEMENTE CORRECTOS Y SON RESPONSABILIDAD DEL EMISOR\*



**MUNICIPIO DE IXTLAHUACAN, COL.**  
**Sistema Integral de Contabilidad Gubernamental**  
**ESTADO ANALITICO DEL EJERCICIO DEL PRESUPUESTO DE EGRESOS**

Clasificación Administrativa  
**DEL 1 DE ENERO AL 31 DE MARZO DE 2026**  
 (Cifras en Pesos)

| UP-UR-UE           | Clave Presupuestaria | Descripción   | Concepto | Egresos              |  |                            |                       |                     |                     | Subejercicio Ene-Mar (6=3-4) |
|--------------------|----------------------|---|----------|----------------------|--|----------------------------|-----------------------|---------------------|---------------------|------------------------------|
|                    |                      |   |          | Aprobado Ene-Mar (1) | Ampliaciones / (Reducciones) Ene-Mar (2) | Modificado Ene-Mar (3=1+2) | Devengado Ene-Mar (4) | Pagado Ene-Mar (5)  |                     |                              |
| <b>PATRIMONIAL</b> |                      |   |          |                      |  |                            |                       |                     |                     |                              |
| 05 01 04           |                      | DIRECCION DE EVENTOS ESPECIALES                                       |          | 133,260.00           | 27,589.45                                | 160,849.45                 | 126,689.65            | 93,698.75           | 34,159.80           |                              |
| 05 01 05           |                      | DIRECCION DE INFORMATICA  |          | 190,512.71           | 17,122.96                                | 207,635.67                 | 193,646.27            | 193,646.27          | 13,989.40           |                              |
| <b>06</b>          |                      | <b>DIRECCION GENERAL DE SERVICIOS PUBLICOS MUNICIPALES Y ECOLOGIA</b> |          | <b>5,710,678.21</b>  | <b>1,108,634.02</b>                      | <b>6,819,312.23</b>        | <b>6,180,705.12</b>   | <b>5,820,165.68</b> | <b>638,607.11</b>   |                              |
| <b>06 01</b>       |                      | <b>DIRECCION GENERAL DE SERVICIOS PUBLICOS MUNICIPALES Y ECOLOGIA</b> |          | <b>5,710,678.21</b>  | <b>1,108,634.02</b>                      | <b>6,819,312.23</b>        | <b>6,180,705.12</b>   | <b>5,820,165.68</b> | <b>638,607.11</b>   |                              |
| 06 01 01           |                      | DIRECCION GENERAL DE SERVICIOS PUBLICOS MUNICIPALES Y ECOLOGIA        |          | 5,154,463.68         | 993,433.08                               | 6,147,896.76               | 5,579,308.74          | 5,218,769.30        | 568,588.02          |                              |
| 06 01 02           |                      | DEPARTAMENTO DE ECOLOGIA  |          | 61,899.00            | 0.00                                     | 61,899.00                  | 40,800.00             | 40,800.00           | 21,099.00           |                              |
| 06 01 03           |                      | DEPARTAMENTO DE LIMPIA, PARQUES Y JARDINES                            |          | 101,730.71           | 10,446.88                                | 112,177.59                 | 97,129.54             | 97,129.54           | 15,048.05           |                              |
| 06 01 04           |                      | DEPARTAMENTO DE ALUMBRADO PUBLICO                                     |          | 152,883.55           | 45,477.69                                | 198,361.24                 | 187,984.69            | 187,984.69          | 10,376.55           |                              |
| 06 01 05           |                      | DEPARTAMENTO DE MANTENIMIENTO   |          | 86,392.60            | 8,595.01                                 | 94,987.61                  | 79,383.66             | 79,383.66           | 15,603.95           |                              |
| 06 01 06           |                      | DEPARTAMENTO DE RASTRO MUNICIPAL                                      |          | 79,851.12            | 42,397.24                                | 122,248.36                 | 116,556.96            | 116,556.96          | 5,691.40            |                              |
| 06 01 07           |                      | DEPARTAMENTO DE PANTEONES   |          | 73,457.55            | 8,284.12                                 | 81,741.67                  | 79,541.53             | 79,541.53           | 2,200.14            |                              |
| <b>07</b>          |                      | <b>DIRECCION GENERAL DE DESARROLLO MUNICIPAL</b>                      |          | <b>1,545,140.81</b>  | <b>134,688.32</b>                        | <b>1,679,829.13</b>        | <b>1,344,776.49</b>   | <b>1,313,070.89</b> | <b>335,052.64</b>   |                              |
| <b>07 01</b>       |                      | <b>DIRECCION GENERAL DE DESARROLLO MUNICIPAL</b>                      |          | <b>1,545,140.81</b>  | <b>134,688.32</b>                        | <b>1,679,829.13</b>        | <b>1,344,776.49</b>   | <b>1,313,070.89</b> | <b>335,052.64</b>   |                              |
| 07 01 01           |                      | DIRECCION GENERAL DE DESARROLLO MUNICIPAL                             |          | 1,043,603.10         | 92,924.92                                | 1,136,528.02               | 870,193.25            | 838,487.65          | 266,334.77          |                              |
| 07 01 02           |                      | DEPARTAMENTO DE PLANEACION  |          | 30,600.00            | 10,200.30                                | 40,800.30                  | 40,800.30             | 40,800.30           | 0.00                |                              |
| 07 01 03           |                      | DEPARTAMENTO DE OBRA PUBLICA  |          | 40,800.00            | 0.00                                     | 40,800.00                  | 30,600.60             | 30,600.60           | 10,199.40           |                              |
| 07 01 04           |                      | DEPARTAMENTO DE DESARROLLO SOCIAL                                     |          | 29,151.00            | 4,794.00                                 | 33,945.00                  | 33,840.00             | 33,840.00           | 105.00              |                              |
| 07 01 05           |                      | DEPARTAMENTO DE DESARROLLO RURAL                                      |          | 193,098.71           | 15,583.90                                | 208,682.61                 | 197,440.24            | 197,440.24          | 11,242.37           |                              |
| 07 01 06           |                      | DEPARTAMENTO DE TURISMO   |          | 84,858.00            | 11,185.20                                | 96,043.20                  | 90,301.20             | 90,301.20           | 5,742.00            |                              |
| 07 01 07           |                      | DEPARTAMENTO DE FOMENTO ECONOMICO                                     |          | 84,699.00            | 0.00                                     | 84,699.00                  | 81,600.90             | 81,600.90           | 3,098.10            |                              |
| 07 01 08           |                      | DEPARTAMENTO DE DESARROLLO URBANO                                     |          | 38,331.00            | 0.00                                     | 38,331.00                  | 0.00                  | 0.00                | 38,331.00           |                              |
| <b>08</b>          |                      | <b>CONTRALORIA MUNICIPAL</b>  |          | <b>653,393.28</b>    | <b>44,778.72</b>                         | <b>698,172.00</b>          | <b>600,068.82</b>     | <b>600,068.82</b>   | <b>98,103.18</b>    |                              |
| <b>08 01</b>       |                      | <b>CONTRALORIA MUNICIPAL</b>  |          | <b>653,393.28</b>    | <b>44,778.72</b>                         | <b>698,172.00</b>          | <b>600,068.82</b>     | <b>600,068.82</b>   | <b>98,103.18</b>    |                              |
| 08 01 01           |                      | CONTRALORIA   |          | 469,850.28           | 20,702.42                                | 490,552.70                 | 432,847.97            | 432,847.97          | 57,704.73           |                              |
| 08 01 02           |                      | DIRECCION DE AUDITORIA FINANCIERA                                     |          | 72,609.00            | 0.00                                     | 72,609.00                  | 34,460.55             | 34,460.55           | 38,148.45           |                              |
| 08 01 03           |                      | DIRECCION DE AUDITORIA DE OBRA PUBLICA                                |          | 72,474.00            | 3,036.30                                 | 75,510.30                  | 73,260.30             | 73,260.30           | 2,250.00            |                              |
| 08 01 04           |                      | UNIDAD SUSTANCIADORA  |          | 38,460.00            | 21,040.00                                | 59,500.00                  | 59,500.00             | 59,500.00           | 0.00                |                              |
| <b>09</b>          |                      | <b>DIRECCION DE SEGURIDAD PUBLICA, TRANSITO Y VIALIDAD</b>            |          | <b>3,421,939.53</b>  | <b>1,300,500.20</b>                      | <b>4,722,439.73</b>        | <b>3,303,777.88</b>   | <b>3,205,694.48</b> | <b>1,418,661.85</b> |                              |
| <b>09 01</b>       |                      | <b>DIRECCION DE SEGURIDAD PUBLICA, TRANSITO Y VIALIDAD</b>            |          | <b>3,421,939.53</b>  | <b>1,300,500.20</b>                      | <b>4,722,439.73</b>        | <b>3,303,777.88</b>   | <b>3,205,694.48</b> | <b>1,418,661.85</b> |                              |
| 09 01 01           |                      | DIRECCION DE SEGURIDAD PUBLICA, TRANSITO Y VIALIDAD                   |          | 3,215,770.53         | 1,300,500.20                             | 4,516,270.73               | 3,178,124.83          | 3,080,041.43        | 1,338,145.90        |                              |
| 09 01 02           |                      | DIRECCION DE PREVENCION DEL DELITO                                    |          | 104,005.00           | 0.00                                     | 104,005.00                 | 53,652.75             | 53,652.75           | 50,352.25           |                              |

\*BAJO PROTESTA DE DECIR VERDAD DECLARAMOS QUE LOS ESTADOS FINANCIEROS Y SUS NOTAS, SON RAZONABLEMENTE CORRECTOS Y SON REPOSABILIDAD DEL EMISOR\*



**MUNICIPIO DE IXTLAHUACAN, COL.**  
**Sistema Integral de Contabilidad Gubernamental**  
**ESTADO ANALITICO DEL EJERCICIO DEL PRESUPUESTO DE EGRESOS**

Clasificación Administrativa  
**DEL 1 DE ENERO AL 31 DE MARZO DE 2026**  
 (Cifras en Pesos)

| UP-UR-UE     | Clave Presupuestaria | Concepto   | Egresos              |  |                            |                       |                     |                       | Subejercicio Ene-Mar (6=3-4) |
|--------------|----------------------|--|----------------------|--|----------------------------|-----------------------|---------------------|-----------------------|------------------------------|
|              |                      |  | Aprobado Ene-Mar (1) | Ampliaciones / (Reducciones) Ene-Mar (2) | Modificado Ene-Mar (3=1+2) | Devengado Ene-Mar (4) | Pagado Ene-Mar (5)  |                       |                              |
| 09 01 03     |                      | JUEZ CIVICO  | 102,164.00           | 0.00                                     | 102,164.00                 | 72,000.30             | 72,000.30           | 30,163.70             |                              |
| <b>10</b>    |                      | <b>ORGANISMOS PUBLICOS DESCENTRALIZADOS</b>              | <b>3,450,000.00</b>  | <b>2,287,717.00</b>                      | <b>5,737,717.00</b>        | <b>5,299,171.13</b>   | <b>5,299,171.13</b> | <b>438,545.87</b>     |                              |
| <b>10 01</b> |                      | <b>ORGANISMOS PUBLICOS DESCENTRALIZADOS</b>              | <b>3,450,000.00</b>  | <b>2,287,717.00</b>                      | <b>5,737,717.00</b>        | <b>5,299,171.13</b>   | <b>5,299,171.13</b> | <b>438,545.87</b>     |                              |
| 10 01 01     |                      | DIF MUNICIPAL  | 2,100,000.00         | 1,364,006.24                             | 3,464,006.24               | 3,366,615.30          | 3,366,615.30        | 97,390.94             |                              |
| 10 01 02     |                      | COMISION DE AGUA POTABLE Y ALCANTARILLADO DE IXTLAHUACAN | 1,350,000.00         | 923,710.76                               | 2,273,710.76               | 1,932,555.83          | 1,932,555.83        | 341,154.93            |                              |
| <b>11</b>    |                      | <b>OBRA PUBLICA E INVERSION</b>                          | <b>5,040,000.00</b>  | <b>7,995,400.49</b>                      | <b>13,035,400.49</b>       | <b>1,801,219.09</b>   | <b>1,801,219.09</b> | <b>11,234,181.40</b>  |                              |
| <b>11 01</b> |                      | <b>OBRA PUBLICA</b>                                      | <b>5,040,000.00</b>  | <b>7,995,400.49</b>                      | <b>13,035,400.49</b>       | <b>1,801,219.09</b>   | <b>1,801,219.09</b> | <b>11,234,181.40</b>  |                              |
| 11 01 01     |                      | OBRA PUBLICA PRESUPUESTO ORIGINAL                        | 5,040,000.00         | 7,995,400.49                             | 13,035,400.49              | 1,801,219.09          | 1,801,219.09        | 11,234,181.40         |                              |
| <b>12</b>    |                      | <b>DEUDA PUBLICA</b>                                     | <b>4,075,645.33</b>  | <b>1,364,700.00</b>                      | <b>5,440,345.33</b>        | <b>15,976,840.81</b>  | <b>8,567,204.84</b> | <b>-10,536,495.48</b> |                              |
| <b>12 01</b> |                      | <b>DEUDA PUBLICA</b>                                     | <b>4,075,645.33</b>  | <b>1,364,700.00</b>                      | <b>5,440,345.33</b>        | <b>15,976,840.81</b>  | <b>8,567,204.84</b> | <b>-10,536,495.48</b> |                              |
| 12 01 01     |                      | DEUDA PUBLICA  | 4,075,645.33         | 1,364,700.00                             | 5,440,345.33               | 15,976,840.81         | 8,567,204.84        | -10,536,495.48        |                              |
| <b>13</b>    |                      | <b>TRANSFERENCIAS, SUBSIDIOS, AYUDAS Y PROVISIONES</b>   | <b>3,958,745.00</b>  | <b>505,667.00</b>                        | <b>4,464,412.00</b>        | <b>1,656,290.44</b>   | <b>1,656,290.44</b> | <b>2,808,121.56</b>   |                              |
| <b>13 01</b> |                      | <b>TRANSFERENCIAS, SUBSIDIOS, AYUDAS Y PROVISIONES</b>   | <b>3,958,745.00</b>  | <b>505,667.00</b>                        | <b>4,464,412.00</b>        | <b>1,656,290.44</b>   | <b>1,656,290.44</b> | <b>2,808,121.56</b>   |                              |
| 13 01 03     |                      | AYUDAS   | 3,958,745.00         | 505,667.00                               | 4,464,412.00               | 1,656,290.44          | 1,656,290.44        | 2,808,121.56          |                              |

**TOTAL DEL EGRESO: 44,380,705.56 17,742,105.36 62,122,810.92 52,786,732.47 43,845,481.76 9,336,078.45**



**MUNICIPIO DE IXTLAHUACAN, COL.**  
**Sistema Integral de Contabilidad Gubernamental**  
**ESTADO ANALITICO DEL EJERCICIO DEL PRESUPUESTO DE EGRESOS**  
 Clasificación Funcional (Finalidad y Función)  
**DEL 1 DE ENERO AL 31 DE MARZO DE 2026**  
 (Cifras en Pesos)

| Fin-Fun   | Clave Presupuestaria  | Descripción | Concepto | Egresos              |  |                            |                       |                      |                              |
|-----------|---|-------------|----------|----------------------|--|----------------------------|-----------------------|----------------------|------------------------------|
|           |   |             |          | Aprobado Ene-Mar (1) | Ampliaciones / (Reducciones) Ene-Mar (2) | Modificado Ene-Mar (3=1+2) | Devengado Ene-Mar (4) | Pagado Ene-Mar (5)   | Subejercicio Ene-Mar (6=3-4) |
| <b>01</b> | <b>GOBIERNO</b>   |             |          | <b>19,832,126.86</b> | <b>4,329,035.46</b>                      | <b>24,161,162.32</b>       | <b>19,712,669.86</b>  | <b>18,593,986.26</b> | <b>4,448,492.46</b>          |
| 01 01     | LEGISLACION   |             |          | 1,074,999.00         | 0.00                                     | 1,074,999.00               | 1,005,788.70          | 1,005,788.70         | 69,210.30                    |
| 01 02     | JUSTICIA  |             |          | 0.00                 | 0.00                                     | 0.00                       | 0.00                  | 0.00                 | 0.00                         |
| 01 03     | COORDINACION DE LA POLITICA DE GOBIERNO   |             |          | 10,316,837.80        | 1,531,486.69                             | 11,848,324.49              | 10,099,335.61         | 9,361,948.67         | 1,748,988.88                 |
| 01 04     | RELACIONES EXTERIORES   |             |          | 0.00                 | 0.00                                     | 0.00                       | 0.00                  | 0.00                 | 0.00                         |
| 01 05     | ASUNTOS FINANCIEROS Y HACENDARIOS   |             |          | 451,476.00           | 131,212.65                               | 582,688.65                 | 559,515.88            | 441,314.27           | 23,172.77                    |
| 01 06     | SEGURIDAD NACIONAL  |             |          | 0.00                 | 0.00                                     | 0.00                       | 0.00                  | 0.00                 | 0.00                         |
| 01 07     | ASUNTOS DE ORDEN PUBLICO Y DE SEGURIDAD INTERIOR  |             |          | 3,158,525.00         | 1,281,535.80                             | 4,440,060.80               | 3,068,127.50          | 2,970,044.10         | 1,371,933.30                 |
| 01 08     | OTROS SERVICIOS GENERALES   |             |          | 4,830,289.06         | 1,384,800.32                             | 6,215,089.38               | 4,979,902.17          | 4,814,890.52         | 1,235,187.21                 |
| <b>02</b> | <b>DESARROLLO SOCIAL</b>  |             |          | <b>19,812,933.37</b> | <b>12,048,369.90</b>                     | <b>31,861,303.27</b>       | <b>16,497,221.80</b>  | <b>16,084,290.66</b> | <b>15,364,081.47</b>         |
| 02 01     | PROTECCION AMBIENTAL  |             |          | 0.00                 | 0.00                                     | 0.00                       | 0.00                  | 0.00                 | 0.00                         |
| 02 02     | VIVIENDA Y SERVICIOS A LA COMUNIDAD   |             |          | 14,339,187.37        | 5,166,958.81                             | 19,506,146.18              | 10,797,492.95         | 10,384,561.81        | 8,708,653.23                 |
| 02 03     | SALUD   |             |          | 62,499.00            | 0.00                                     | 62,499.00                  | 8,000.00              | 8,000.00             | 54,499.00                    |
| 02 04     | RECREACION, CULTURA Y OTRAS MANIFESTACIONES SOCIALES  |             |          | 225,000.00           | 5,475,737.85                             | 5,700,737.85               | 1,875,823.11          | 1,875,823.11         | 3,824,914.74                 |
| 02 05     | EDUCACION   |             |          | 9,999.00             | 0.00                                     | 9,999.00                   | 9,000.00              | 9,000.00             | 999.00                       |
| 02 06     | PROTECCION SOCIAL   |             |          | 2,145,000.00         | 1,364,006.24                             | 3,509,006.24               | 3,366,615.30          | 3,366,615.30         | 142,390.94                   |
| 02 07     | OTROS ASUNTOS SOCIALES  |             |          | 3,031,248.00         | 41,667.00                                | 3,072,915.00               | 440,290.44            | 440,290.44           | 2,632,624.56                 |
| <b>03</b> | <b>DESARROLLO ECONOMICO</b>   |             |          | <b>660,000.00</b>    | <b>0.00</b>                              | <b>660,000.00</b>          | <b>600,000.00</b>     | <b>600,000.00</b>    | <b>60,000.00</b>             |
| 03 01     | ASUNTOS ECONOMICOS, COMERCIALES Y LABORALES EN GENERAL  |             |          | 0.00                 | 0.00                                     | 0.00                       | 0.00                  | 0.00                 | 0.00                         |
| 03 02     | AGROPECUARIA, SILVICULTURA, PESCA Y CAZA  |             |          | 50,000.00            | 0.00                                     | 50,000.00                  | 0.00                  | 0.00                 | 50,000.00                    |
| 03 03     | COMBUSTIBLES Y ENERGIA  |             |          | 0.00                 | 0.00                                     | 0.00                       | 0.00                  | 0.00                 | 0.00                         |
| 03 04     | MINERIA, MANUFACTURAS Y CONSTRUCCION  |             |          | 0.00                 | 0.00                                     | 0.00                       | 0.00                  | 0.00                 | 0.00                         |
| 03 05     | TRANSPORTE  |             |          | 0.00                 | 0.00                                     | 0.00                       | 0.00                  | 0.00                 | 0.00                         |
| 03 06     | COMUNICACIONES  |             |          | 0.00                 | 0.00                                     | 0.00                       | 0.00                  | 0.00                 | 0.00                         |
| 03 07     | TURISMO   |             |          | 0.00                 | 0.00                                     | 0.00                       | 0.00                  | 0.00                 | 0.00                         |
| 03 08     | CIENCIA, TECNOLOGIA E INNOVACION  |             |          | 610,000.00           | 0.00                                     | 610,000.00                 | 600,000.00            | 600,000.00           | 10,000.00                    |
| 03 09     | OTRAS INDUSTRIAS Y OTROS ASUNTOS ECONOMICOS   |             |          | 0.00                 | 0.00                                     | 0.00                       | 0.00                  | 0.00                 | 0.00                         |
| <b>04</b> | <b>OTRAS NO CLASIFICADAS EN FUNCIONES ANTERIORES</b>  |             |          | <b>4,075,645.33</b>  | <b>1,364,700.00</b>                      | <b>5,440,345.33</b>        | <b>15,976,840.81</b>  | <b>8,567,204.84</b>  | <b>-10,536,495.48</b>        |
| 04 01     | TRANSACCIONES DE LA DEUDA PUBLICA / COSTO FINANCIERO DE LA DEUDA                              |             |          | 4,075,645.33         | 1,364,700.00                             | 5,440,345.33               | 15,976,840.81         | 8,567,204.84         | -10,536,495.48               |
| 04 02     | TRANSFERENCIAS, PARTICIPACIONES Y APORTACIONES ENTRE DIFERENTES NIVELES Y ORDENES DE GOBIERNO |             |          | 0.00                 | 0.00                                     | 0.00                       | 0.00                  | 0.00                 | 0.00                         |
| 04 03     | SANEAMIENTO DEL SISTEMA FINANCIERO  |             |          | 0.00                 | 0.00                                     | 0.00                       | 0.00                  | 0.00                 | 0.00                         |
| 04 04     | ADEUDOS DE EJERCICIOS FISCALES ANTERIORES   |             |          | 0.00                 | 0.00                                     | 0.00                       | 0.00                  | 0.00                 | 0.00                         |

\*BAJO PROTESTA DE DECIR VERDAD DECLARAMOS QUE LOS ESTADOS FINANCIEROS Y SUS NOTAS, SON RAZONABLEMENTE CORRECTOS Y SON RESPONSABILIDAD DEL EMISOR\*



**MUNICIPIO DE IXTLAHUACAN, COL.**  
**Sistema Integral de Contabilidad Gubernamental**  
**ESTADO ANALITICO DEL EJERCICIO DEL PRESUPUESTO DE EGRESOS**  
 Clasificación Funcional (Finalidad y Función)  
**DEL 1 DE ENERO AL 31 DE MARZO DE 2026**  
 (Cifras en Pesos)

| Análisis por: Clasificación Funcional             | Egresos              |  |                            |                       |                    |                              |
|---|----------------------|--|----------------------------|-----------------------|--------------------|------------------------------|
|   | Aprobado Ene-Mar (1) | Ampliaciones / (Reducciones) Ene-Mar (2) | Modificado Ene-Mar (3=1+2) | Devengado Ene-Mar (4) | Pagado Ene-Mar (5) | Subejercicio Ene-Mar (6=3-4) |
| Clave Presupuestaria Descripción Fin-Fun Concepto |                      |  |                            |                       |                    |                              |

**TOTAL DEL EGRESO: 44,380,705.56 17,742,105.36 62,122,810.92 52,786,732.47 43,845,481.76 9,336,078.45**



**MUNICIPIO DE IXTLAHUACAN, COL.**  
**Sistema Integral de Contabilidad Gubernamental**  
**ESTADO ANALITICO DEL EJERCICIO DEL PRESUPUESTO DE EGRESOS**

Fuente de Financiamiento  
**DEL 1 DE ENERO AL 31 DE MARZO DE 2026**  
 (Cifras en Pesos)


| Clave Presupuestaria<br>FF-OF-RF | Descripción<br>Concepto                   | Egresos                    |   |                                  |                             |                          |                                    |  |
|----------------------------------|---|----------------------------|---|----------------------------------|-----------------------------|--------------------------|------------------------------------|--|
|                                  |   | Aprobado<br>Ene-Mar<br>(1) | Ampliaciones /<br>(Reducciones)<br>Ene-Mar<br>(2) | Modificado<br>Ene-Mar<br>(3=1+2) | Devengado<br>Ene-Mar<br>(4) | Pagado<br>Ene-Mar<br>(5) | Subejercicio<br>Ene-Mar<br>(6=3-4) |  |
| <b>01</b>                        | <b>NO ETIQUETADO</b>                      | <b>37,755,405.56</b>       | <b>8,278,372.87</b>                               | <b>46,033,778.43</b>             | <b>48,980,494.52</b>        | <b>40,039,243.81</b>     | <b>-2,946,716.09</b>               |  |
| 01 01                            | RECURSOS FISCALES                         | 37,755,405.56              | 8,278,372.87                                      | 46,033,778.43                    | 48,980,494.52               | 40,039,243.81            | -2,946,716.09                      |  |
| 01 01 01                         | INGRESOS OBTENIDOS DEL EJERCICIO          | 37,755,405.56              | 8,278,372.87                                      | 46,033,778.43                    | 48,980,494.52               | 40,039,243.81            | -2,946,716.09                      |  |
| <b>02</b>                        | <b>ETIQUETADO</b>                         | <b>6,625,300.00</b>        | <b>9,463,732.49</b>                               | <b>16,089,032.49</b>             | <b>3,806,237.95</b>         | <b>3,806,237.95</b>      | <b>12,282,794.54</b>               |  |
| 02 05                            | RECURSOS FEDERALES                        | 6,625,300.00               | 9,463,732.49                                      | 16,089,032.49                    | 3,806,237.95                | 3,806,237.95             | 12,282,794.54                      |  |
| 02 05 03                         | FONDO DE INFRAESTRUCTURA SOCIAL MUNICIPAL | 5,040,000.00               | 6,825,669.85                                      | 11,865,669.85                    | 3,000,523.11                | 3,000,523.11             | 8,865,146.74                       |  |
| 02 05 04                         | FONDO DE FORTALECIMIENTO SOCIAL MUNICIPAL | 1,585,300.00               | 103,632.00  | 1,688,932.00                     | 640,318.86                  | 640,318.86               | 1,048,613.14                       |  |
| 02 05 18                         | FAIS-RECURSO EJERCICIO ANTERIOR           | 0.00                       | 2,534,430.64                                      | 2,534,430.64                     | 165,395.98                  | 165,395.98               | 2,369,034.66                       |  |
| <b>TOTAL DEL EGRESO:</b>         |   | <b>44,380,705.56</b>       | <b>17,742,105.36</b>                              | <b>62,122,810.92</b>             | <b>52,786,732.47</b>        | <b>43,845,481.76</b>     | <b>9,336,078.45</b>                |  |



**MUNICIPIO DE IXTLAHUACAN, COL.**  
 Sistema Integral de Contabilidad Gubernamental  
**ESTADO ANALITICO DEL EJERCICIO DEL PRESUPUESTO DE EGRESOS**  
 Ubicación Geográfica  
**DEL 1 DE ENERO AL 31 DE MARZO DE 2026**  
 (Cifras en Pesos)

| Análisis por: Ubicación Geográfica | Clave Presupuestaria | Descripción | Egresos         |          |                      |  |                            |                       |                    |                              |
|------------------------------------|----------------------|-------------|-----------------|----------|----------------------|--|----------------------------|-----------------------|--------------------|------------------------------|
|                                    |                      |             | Ent-Mun-Loc-Col | Concepto | Aprobado Ene-Mar (1) | Ampliaciones / (Reducciones) Ene-Mar (2) | Modificado Ene-Mar (3=1+2) | Devengado Ene-Mar (4) | Pagado Ene-Mar (5) | Subejercicio Ene-Mar (6=3-4) |
| 06 COLIMA                          | 06 006               | IXTLAHUACAN |                 |          | 44,380,705.56        | 17,742,105.36                            | 62,122,810.92              | 52,786,732.47         | 43,845,481.76      | 9,336,078.45                 |
|                                    |                      |             |                 |          | 44,380,705.56        | 17,742,105.36                            | 62,122,810.92              | 52,786,732.47         | 43,845,481.76      | 9,336,078.45                 |
| <b>TOTAL DEL EGRESO:</b>           |                      |             |                 |          | 44,380,705.56        | 17,742,105.36                            | 62,122,810.92              | 52,786,732.47         | 43,845,481.76      | 9,336,078.45                 |

- **Información de Deuda**





MUNICIPIO DE IXTLAHUACAN, COL.  
Sistema Integral de Contabilidad Gubernamental  
ENDEUDAMIENTO NETO  
DEL 1 DE ENERO AL 31 DE MARZO DE 2026  
(Cifras en Pesos)

| Identificación de Crédito o Instrumento                  | Contratación/Colocación<br>A | Amortización<br>B   | Endeudamiento Neto<br>C = A - B |
|--|------------------------------|---------------------|---------------------------------|
| <b>Créditos Bancarios</b>                                |                              |                     |                                 |
| CREDITO FINANCIERO SIMPLE SANTANDER 2025                 | 0.00                         | 2,424,999.00        | -2,424,999.00                   |
| CREDITO FINANCIERO AFIRME                                | 0.00                         | 0.00                | 0.00                            |
| TERRENO LLANOS DE SAN GABRIEL                            | 0.00                         | 0.00                | 0.00                            |
| PAGO PRESTAMO BANSI 2024                                 | 0.00                         | 0.00                | 0.00                            |
| BANOBRAS PRESTAMO FAIS 2023 NO. CREDITO 14987            | 0.00                         | 0.00                | 0.00                            |
| PRESTAMO BANOBRAS 2023 ADQUISICION EQUIPO DE TRANSPORTE  | 0.00                         | 914,583.33          | -914,583.33                     |
| CREDITO BANOBRAS INVERSION PUBLICA                       | 0.00                         | 0.00                | 0.00                            |
| PRESTAMO BANOBRAS FAIS 2025                              | 0.00                         | 1,214,718.92        | -1,214,718.92                   |
| ADELANTO DE PARTICIPACIONES 2024                         | 0.00                         | 0.00                | 0.00                            |
| ADELANTO DE PARTICIPACIONES 2025                         | 0.00                         | 0.00                | 0.00                            |
| CREDITO FINANCIERO                                       | 0.00                         | 0.00                | 0.00                            |
| CREDITO FINANCIERO AFIRME 2023                           | 0.00                         | 0.00                | 0.00                            |
| CREDITO BANOBRAS DEL PROGRAMA FAIS 2016 (\$1,956,999.63) | 0.00                         | 0.00                | 0.00                            |
| CREDITO BANOBRAS REESTRUCTURACION 2008-2028              | 0.00                         | 0.00                | 0.00                            |
| CRETIDO BANOBRAS TRAMO II 2008-2028                      | 0.00                         | 0.00                | 0.00                            |
| <b>Total Créditos Bancarios</b>                          | <b>0.00</b>                  | <b>4,554,301.25</b> | <b>-4,554,301.25</b>            |
| <b>Otros Instrumentos de Deuda</b>                       |                              |                     |                                 |
| ANTICIPO DE PARTICIPADO                                  | 0.00                         | 0.00                | 0.00                            |
| ADELANTO DE PARTICIPACIONES                              | 0.00                         | 0.00                | 0.00                            |
| <b>Total Otros Instrumentos de Deuda</b>                 | <b>0.00</b>                  | <b>0.00</b>         | <b>0.00</b>                     |
| <b>TOTAL</b>   | <b>0.00</b>                  | <b>4,554,301.25</b> | <b>-4,554,301.25</b>            |



MUNICIPIO DE IXTLAHUACAN, COL.  
Sistema Integral de Contabilidad Gubernamental  
INTERESES DE LA DEUDA  
DEL 1 DE ENERO AL 31 DE MARZO DE 2026  
(Cifras en Pesos)

| Identificación de Crédito o Instrumento                  | Devengado         | Pagado            |
|--|-------------------|-------------------|
| <b>Créditos Bancarios</b>                                |                   |                   |
| CREDITO FINANCIERO SIMPLE SANTANDER 2025                 | 167,280.43        | 167,280.43        |
| CREDITO FINANCIERO AFIRME                                | 0.00              | 0.00              |
| TERRENO LLANOS DE SAN GABRIEL                            | 0.00              | 0.00              |
| PAGO PRESTAMO BANSI 2024                                 | 0.00              | 0.00              |
| BANOBRAS PRESTAMO FAIS 2023 NO. CREDITO 14987            | 0.00              | 0.00              |
| PRESTAMO BANOBRAS 2023 ADQUISICION EQUIPO DE TRANSPORTE  | 63,773.42         | 63,773.42         |
| CREDITO BANOBRAS INVERSION PUBLICA                       | 0.00              | 0.00              |
| PRESTAMO BANOBRAS FAIS 2025                              | 149,981.08        | 149,981.08        |
| ADELANTO DE PARTICIPACIONES 2024                         | 0.00              | 0.00              |
| ADELANTO DE PARTICIPACIONES 2025                         | 0.00              | 0.00              |
| CREDITO FINANCIERO                                       | 0.00              | 0.00              |
| CREDITO FINANCIERO AFIRME 2023                           | 0.00              | 0.00              |
| CREDITO BANOBRAS DEL PROGRAMA FAIS 2016 (\$1,956,999.63) | 0.00              | 0.00              |
| CREDITO BANOBRAS REESTRUCTURACION 2008-2028              | 0.00              | 0.00              |
| CRETIDO BANOBRAS TRAMO II 2008-2028                      | 0.00              | 0.00              |
| <b>Total de Intereses de Créditos Bancarios</b>          | <b>381,034.93</b> | <b>381,034.93</b> |

**Otros Instrumentos de Deuda**

|  |                   |                   |
|--|-------------------|-------------------|
| ANTICIPO DE PARTICIPADO                                  | 0.00              | 0.00              |
| ADELANTO DE PARTICIPACIONES                              | 0.00              | 0.00              |
| <b>Total de Intereses de Otros Instrumentos de Deuda</b> | <b>0.00</b>       | <b>0.00</b>       |
| <b>TOTAL</b>   | <b>381,034.93</b> | <b>381,034.93</b> |

- **Información Programática**





**MUNICIPIO DE IXTLAHUACÁN, COL.**  
 Sistema Integral de Contabilidad Gubernamental  
**GASTO POR CATEGORÍA PROGRAMÁTICA**  
**DEL 1 DE ENERO AL 31 DE MARZO DE 2026**  
 (Cifras en Pesos)

| Análisis por: Modalidad de Programa |  | Egresos              |  |                            |                       |                      |                              |
|-------------------------------------|--|----------------------|--|----------------------------|-----------------------|----------------------|------------------------------|
| Clave Presupuestaria                | Descripción  | Aprobado Ene-Mar (1) | Ampliaciones / (Reducciones) Ene-Mar (2) | Modificado Ene-Mar (3=1+2) | Devengado Ene-Mar (4) | Pagado Ene-Mar (5)   | Subejercicio Ene-Mar (6=3-4) |
| GGasto-TProg-Mod                    | Concepto   |                      |  |                            |                       |                      |                              |
| <b>1</b>                            | <b>PROGRAMAS PRESUPUESTARIOS</b>   | <b>44,380,705.56</b> | <b>17,742,105.36</b>                     | <b>62,122,810.92</b>       | <b>52,786,732.47</b>  | <b>43,845,481.76</b> | <b>9,336,078.45</b>          |
| <b>1 1</b>                          | <b>SUBSIDIOS: SECTOR SOCIAL Y PRIVADO O ENTIDADES FEDERATIVAS Y MUNICIPIOS</b> | <b>0.00</b>          | <b>0.00</b>                              | <b>0.00</b>                | <b>0.00</b>           | <b>0.00</b>          | <b>0.00</b>                  |
| 1 1 S                               | SUBSIDIOS SUJETOS A REGLAS DE OPERACIÓN  | 0.00                 | 0.00                                     | 0.00                       | 0.00                  | 0.00                 | 0.00                         |
| 1 1 U                               | SUBSIDIOS SUJETOS A LINEAMIENTOS DE OPERACIÓN                                  | 0.00                 | 0.00                                     | 0.00                       | 0.00                  | 0.00                 | 0.00                         |
| <b>1 2</b>                          | <b>BIENES, SERVICIOS E INFRAESTRUCTURA PÚBLICA</b>                             | <b>44,380,705.56</b> | <b>17,742,105.36</b>                     | <b>62,122,810.92</b>       | <b>52,786,732.47</b>  | <b>43,845,481.76</b> | <b>9,336,078.45</b>          |
| 1 2 B                               | PROVISIÓN DE BIENES PÚBLICOS   | 0.00                 | 0.00                                     | 0.00                       | 0.00                  | 0.00                 | 0.00                         |
| 1 2 E                               | PRESTACIÓN DE SERVICIOS PÚBLICOS   | 37,779,846.92        | 15,836,712.54                            | 53,616,559.46              | 47,284,651.15         | 38,349,038.44        | 6,331,908.31                 |
| 1 2 K                               | PROYECTOS DE INVERSIÓN EN INFRAESTRUCTURA Y OBRA PÚBLICA                       | 0.00                 | 0.00                                     | 0.00                       | 0.00                  | 0.00                 | 0.00                         |
| 1 2 P                               | PLANEACIÓN, SEGUIMIENTO Y EVALUACIÓN DE POLÍTICAS PÚBLICAS                     | 5,973,746.00         | 1,869,673.24                             | 7,843,419.24               | 4,938,905.74          | 4,938,905.74         | 2,904,513.50                 |
| 1 2 F                               | PROMOCIÓN Y FOMENTO  | 627,112.64           | 35,719.58                                | 662,832.22                 | 563,175.58            | 557,537.58           | 99,656.64                    |
| <b>1 3</b>                          | <b>DESEMPEÑO DE LAS FUNCIONES DE GOBIERNO</b>                                  | <b>0.00</b>          | <b>0.00</b>                              | <b>0.00</b>                | <b>0.00</b>           | <b>0.00</b>          | <b>0.00</b>                  |
| 1 3 A                               | FUNCIONES DE LAS FUERZAS ARMADAS   | 0.00                 | 0.00                                     | 0.00                       | 0.00                  | 0.00                 | 0.00                         |
| 1 3 F                               | FOMENTO, PROMOCIÓN Y SERVICIOS PARA EL DESARROLLO ECONÓMICO Y SOCIAL           | 0.00                 | 0.00                                     | 0.00                       | 0.00                  | 0.00                 | 0.00                         |
| 1 3 G                               | REGULACIÓN Y SUPERVISIÓN   | 0.00                 | 0.00                                     | 0.00                       | 0.00                  | 0.00                 | 0.00                         |
| 1 3 N                               | ATENCIÓN A DESASTRES POR EVENTOS NATURALES                                     | 0.00                 | 0.00                                     | 0.00                       | 0.00                  | 0.00                 | 0.00                         |
| 1 3 P                               | ARTICULACIÓN, COORDINACIÓN E INSTRUMENTACIÓN DE POLÍTICAS PÚBLICAS             | 0.00                 | 0.00                                     | 0.00                       | 0.00                  | 0.00                 | 0.00                         |
| 1 3 Q                               | INVESTIGACIÓN Y DESARROLLO   | 0.00                 | 0.00                                     | 0.00                       | 0.00                  | 0.00                 | 0.00                         |
| 1 3 V                               | SERVICIOS DE PROTECCIÓN Y CONSERVACIÓN AMBIENTAL                               | 0.00                 | 0.00                                     | 0.00                       | 0.00                  | 0.00                 | 0.00                         |
| <b>1 4</b>                          | <b>ADMINISTRATIVOS Y DE APOYO A LA GESTIÓN PRESUPUESTARIA</b>                  | <b>0.00</b>          | <b>0.00</b>                              | <b>0.00</b>                | <b>0.00</b>           | <b>0.00</b>          | <b>0.00</b>                  |
| 1 4 M                               | APOYO PARA EL DESARROLLO DE LAS FUNCIONES DE GOBIERNO                          | 0.00                 | 0.00                                     | 0.00                       | 0.00                  | 0.00                 | 0.00                         |
| 1 4 O                               | APOYO AL BUEN GOBIERNO Y MEJORAMIENTO DE LA GESTIÓN                            | 0.00                 | 0.00                                     | 0.00                       | 0.00                  | 0.00                 | 0.00                         |
| 1 4 R                               | PROVISIONES Y REASIGNACIONES PRESUPUESTARIAS ESPECÍFICAS                       | 0.00                 | 0.00                                     | 0.00                       | 0.00                  | 0.00                 | 0.00                         |
| 1 4 W                               | OPERACIONES AJENAS   | 0.00                 | 0.00                                     | 0.00                       | 0.00                  | 0.00                 | 0.00                         |
| <b>1 5</b>                          | <b>COMPROMISOS, CUMPLIMIENTO DE OBLIGACIONES Y OTRAS APORTACIONES</b>          | <b>0.00</b>          | <b>0.00</b>                              | <b>0.00</b>                | <b>0.00</b>           | <b>0.00</b>          | <b>0.00</b>                  |
| 1 5 C                               | PARTICIPACIONES A ENTIDADES FEDERATIVAS Y MUNICIPIOS                           | 0.00                 | 0.00                                     | 0.00                       | 0.00                  | 0.00                 | 0.00                         |
| 1 5 D                               | COSTO FINANCIERO, DEUDA O APOYOS A DEUDORES Y AHORRADORES DE LA BANCA          | 0.00                 | 0.00                                     | 0.00                       | 0.00                  | 0.00                 | 0.00                         |
| 1 5 H                               | ADEUDOS DE EJERCICIOS FISCALES ANTERIORES (ADEFAS)                             | 0.00                 | 0.00                                     | 0.00                       | 0.00                  | 0.00                 | 0.00                         |
| 1 5 I                               | APORTACIONES FEDERALES   | 0.00                 | 0.00                                     | 0.00                       | 0.00                  | 0.00                 | 0.00                         |
| 1 5 J                               | PENSIONES Y JUBILACIONES   | 0.00                 | 0.00                                     | 0.00                       | 0.00                  | 0.00                 | 0.00                         |
| 1 5 L                               | OBLIGACIONES DE CUMPLIMIENTO DE RESOLUCIÓN JURISDICCIONAL                      | 0.00                 | 0.00                                     | 0.00                       | 0.00                  | 0.00                 | 0.00                         |

"BAJO PROTESTA DE DECIR VERDAD DECLARAMOS QUE LOS ESTADOS FINANCIEROS Y SUS NOTAS, SON RAZONABLEMENTE CORRECTOS Y SON RESPONSABILIDAD DEL EMISOR"



**MUNICIPIO DE IXTLAHUACÁN, COL.**  
 Sistema Integral de Contabilidad Gubernamental  
**GASTO POR CATEGORÍA PROGRAMÁTICA**  
**DEL 1 DE ENERO AL 31 DE MARZO DE 2026**  
 (Cifras en Pesos)

| Clave Presupuestaria<br>GGasto-TProg-Mod | Modalidad de Programa<br>Descripción<br>Concepto                  | Egresos                    |   |                                  |                             |                          | Subejercicio<br>Ene-Mar<br>(6=3-4) |
|--|---|----------------------------|---|----------------------------------|-----------------------------|--------------------------|------------------------------------|
|  |   | Aprobado<br>Ene-Mar<br>(1) | Ampliaciones /<br>(Reducciones)<br>Ene-Mar<br>(2) | Modificado<br>Ene-Mar<br>(3=1+2) | Devengado<br>Ene-Mar<br>(4) | Pagado<br>Ene-Mar<br>(5) |                                    |
| 1 5 T                                    | APORTACIONES A LA SEGURIDAD SOCIAL                                | 0.00                       | 0.00  | 0.00                             | 0.00                        | 0.00                     | 0.00                               |
| 1 5 Y                                    | APORTACIONES A FONDOS DE ESTABILIZACIÓN                           | 0.00                       | 0.00  | 0.00                             | 0.00                        | 0.00                     | 0.00                               |
| 1 5 Z                                    | APORTACIONES A FONDOS DE INVERSIÓN Y REESTRUCTURA DE<br>PENSIONES | 0.00                       | 0.00  | 0.00                             | 0.00                        | 0.00                     | 0.00                               |
| 9 9 Z                                    | SIN CLASIFICAR  | 0.00                       | 0.00  | 0.00                             | 0.00                        | 0.00                     | 0.00                               |
| <b>TOTAL DEL EGRESO:</b>                 |   | <b>44,380,705.56</b>       | <b>17,742,105.36</b>                              | <b>62,122,810.92</b>             | <b>52,786,732.47</b>        | <b>43,845,481.76</b>     | <b>9,336,078.45</b>                |

"BAJO PROTESTA DE DECIR VERDAD DECLARAMOS QUE LOS ESTADOS FINANCIEROS Y SUS NOTAS, SON RAZONABLEMENTE CORRECTOS Y SON RESPONSABILIDAD DEL EMISOR"

- **Indicadores de Postura Fiscal**





MUNICIPIO DE IXTLAHUACAN, COL.  
Sistema Integral de Contabilidad Gubernamental

INDICADORES DE POSTURA FISCAL  
DEL 1 DE ENERO AL 31 DE MARZO DE 2026  
(Cifras en Pesos)

| Concepto  | Estimado/Aprobado | Devengado            | Recaudado/Pagado    |
|---|-------------------|----------------------|---------------------|
| <b>I. Ingresos Presupuestarios</b>                                    |                   |                      |                     |
| 1. Ingresos del Gobierno de la Entidad Federativa                     |                   |                      |                     |
| 2. Ingresos del Sector Paraestatal                                    | 45,135,744.00     | 48,208,949.52        | 48,208,949.52       |
| <b>II. Egresos Presupuestarios</b>                                    |                   |                      |                     |
| 3. Egresos del Gobierno de la Entidad Federativa                      |                   |                      |                     |
| 4. Egresos del Sector Paraestatal                                     | 44,380,705.56     | 52,786,732.47        | 43,845,481.76       |
| <b>III. Balance Presupuestario(Superávit o Déficit)(III = I - II)</b> | <b>755,038.44</b> | <b>-4,577,782.95</b> | <b>4,363,467.76</b> |

| Concepto  | Estimado/Aprobado | Devengado            | Recaudado/Pagado    |
|---|-------------------|----------------------|---------------------|
| <b>III. Balance Presupuestario(Superávit o Déficit)</b>       | <b>755,038.44</b> | <b>-4,577,782.95</b> | <b>4,363,467.76</b> |
| <b>IV. Intereses, Comisiones y Gastos de la Deuda</b>         | <b>310,810.00</b> | <b>381,034.93</b>    | <b>381,034.93</b>   |
| <b>V. Balance Primario(Superávit o Déficit)(V = III + IV)</b> | <b>444,228.44</b> | <b>-4,958,817.88</b> | <b>3,982,432.83</b> |

| Concepto                           | Estimado/Aprobado    | Devengado            | Recaudado/Pagado     |
|------------------------------------|----------------------|----------------------|----------------------|
| <b>A. Financiamiento</b>           | <b>1,250,001.00</b>  | <b>0.00</b>          | <b>0.00</b>          |
| <b>B. Amortización de la Deuda</b> | <b>3,509,835.33</b>  | <b>4,554,301.25</b>  | <b>4,554,301.25</b>  |
| <b>C. Financiamiento Neto</b>      | <b>-2,259,834.33</b> | <b>-4,554,301.25</b> | <b>-4,554,301.25</b> |

- **Anexos**





**MUNICIPIO DE IXTLAHUACAN, COL.**  
 Sistema Integral de Contabilidad Gubernamental  
**BALANZA DE COMPROBACION**  
**DEL 1 DE ENERO AL 31 DE MARZO DE 2026**

| Descripción  | Saldo Anterior |       | Movimientos    |                | Saldo Actual |       |
|--|----------------|-------|----------------|----------------|--------------|-------|
|  | Debe           | Haber | Debe           | Haber          | Debe         | Haber |
| <b>ACTIVO</b>  |                |       |                |                |              |       |
| <b>ACTIVO CIRCULANTE</b>   |                |       |                |                |              |       |
| EFFECTIVO Y EQUIVALENTES   | 0.00           | 0.00  | 123,311,832.84 | 114,213,162.47 | 9,098,670.37 | 0.00  |
| BANCOS/TESORERIA   | 0.00           | 0.00  | 118,597,070.72 | 109,598,776.35 | 8,998,294.37 | 0.00  |
| DERECHOS A RECIBIR EFFECTIVO O EQUIVALENTES  | 0.00           | 0.00  | 118,597,070.72 | 109,598,776.35 | 8,998,294.37 | 0.00  |
| CUENTAS POR COBRAR A CORTO PLAZO   | 0.00           | 0.00  | 3,078,729.01   | 2,978,353.01   | 100,376.00   | 0.00  |
| DEUDORES DIVERSOS POR COBRAR A CORTO PLAZO   | 0.00           | 0.00  | 2,791,251.26   | 2,791,251.26   | 0.00         | 0.00  |
| DERECHOS A RECIBIR BIENES O SERVICIOS  | 0.00           | 0.00  | 287,477.75     | 187,101.75     | 100,376.00   | 0.00  |
| ANTICIPO A PROVEEDORES POR ADQUISICIÓN DE BIENES Y PRESTACIÓN DE SERVICIOS A CORTO PLAZO | 0.00           | 0.00  | 1,636,033.11   | 1,636,033.11   | 0.00         | 0.00  |
| ANTICIPO A CONTRATISTAS POR OBRAS PÚBLICAS A CORTO PLAZO                                 | 0.00           | 0.00  | 210.00         | 210.00         | 0.00         | 0.00  |
| <b>ACTIVO NO CIRCULANTE</b>  |                |       |                |                |              |       |
| BIENES INMUEBLES, INFRAESTRUCTURA Y CONSTRUCCIONES EN PROCESO                            | 0.00           | 0.00  | 4,122,195.88   | 1,635,823.11   | 2,486,372.77 | 0.00  |
| TERRENOS   | 0.00           | 0.00  | 4,037,042.20   | 1,635,823.11   | 2,401,219.09 | 0.00  |
| CONSTRUCCIONES EN PROCESO EN BIENES DE DOMINIO PÚBLICO                                   | 0.00           | 0.00  | 600,000.00     | 0.00           | 600,000.00   | 0.00  |
| BIENES MUEBLES   | 0.00           | 0.00  | 3,437,042.20   | 1,635,823.11   | 1,801,219.09 | 0.00  |
| MOBILIARIO Y EQUIPO DE ADMINISTRACIÓN  | 0.00           | 0.00  | 85,153.68      | 0.00           | 85,153.68    | 0.00  |
| MAQUINARIA, OTROS EQUIPOS Y HERRAMIENTAS   | 0.00           | 0.00  | 78,343.63      | 0.00           | 78,343.63    | 0.00  |
| <b>PASIVO</b>  |                |       |                |                |              |       |
| <b>PASIVO CIRCULANTE</b>   |                |       |                |                |              |       |
| CUENTAS POR PAGAR A CORTO PLAZO  | 0.00           | 0.00  | 102,663,594.28 | 101,088,123.15 | 1,575,471.13 | 0.00  |
| SERVICIOS PERSONALES POR PAGAR A CORTO PLAZO   | 0.00           | 0.00  | 96,577,825.96  | 91,560,774.68  | 5,017,051.28 | 0.00  |
| PROVEEDORES POR PAGAR A CORTO PLAZO  | 0.00           | 0.00  | 55,638,826.29  | 51,898,813.91  | 3,740,012.38 | 0.00  |
| CONTRATISTAS POR OBRAS PÚBLICAS POR PAGAR A CORTO PLAZO                                  | 0.00           | 0.00  | 17,280,900.10  | 18,291,341.18  | 1,010,441.08 | 0.00  |
| TRANSFERENCIAS OTORGADAS POR PAGAR A CORTO PLAZO   | 0.00           | 0.00  | 8,155,129.76   | 5,121,446.40   | 3,033,683.36 | 0.00  |
| RETENCIONES Y CONTRIBUCIONES POR PAGAR A CORTO PLAZO                                     | 0.00           | 0.00  | 11,401,885.42  | 11,351,885.42  | 50,000.00    | 0.00  |
| PORCIÓN A CORTO PLAZO DE LA DEUDA PÚBLICA A LARGO PLAZO                                  | 0.00           | 0.00  | 4,101,084.39   | 4,897,287.77   | 796,203.38   | 0.00  |
| PORCIÓN A CORTO PLAZO DE LA DEUDA PÚBLICA INTERNA  | 0.00           | 0.00  | 6,080,736.26   | 9,522,316.41   | 3,441,580.15 | 0.00  |
| FONDOS Y BIENES DE TERCEROS EN GARANTÍA Y/O ADMINISTRACIÓN A CORTO PLAZO                 | 0.00           | 0.00  | 1,000.00       | 1,000.00       | 0.00         | 0.00  |
| FONDOS EN GARANTÍA A CORTO PLAZO   | 0.00           | 0.00  | 1,000.00       | 1,000.00       | 0.00         | 0.00  |

\*BAJO PROTESTA DE DECIR VERDAD DECLARAMOS QUE LOS ESTADOS FINANCIEROS Y SUS NOTAS, SON RAZONABLEMENTE CORRECTOS Y SON RESPONSABILIDAD DEL EMISOR\*

Fecha: 08/04/2026 09:31:14 a. m.



**MUNICIPIO DE IXTLAHUACAN, COL.**  
Sistema Integral de Contabilidad Gubernamental  
**BALANZA DE COMPROBACION**  
**DEL 1 DE ENERO AL 31 DE MARZO DE 2026**

| Descripción   | Saldo Anterior |             | Movimientos          |                      | Saldo Actual         |                      |
|---|----------------|-------------|----------------------|----------------------|----------------------|----------------------|
|   | Debe           | Haber       | Debe                 | Haber                | Debe                 | Haber                |
| OTROS PASIVOS A CORTO PLAZO   | 0.00           | 0.00        | 4,032.06             | 4,032.06             | 0.00                 | 0.00                 |
| OTROS PASIVOS CIRCULANTES   | 0.00           | 0.00        | 4,032.06             | 4,032.06             | 0.00                 | 0.00                 |
| <b>HACIENDA PUBLICA/ PATRIMONIO</b>   |                |             |                      |                      |                      |                      |
| <b>HACIENDA PUBLICA/ PATRIMONIO GENERADO</b>  | <b>0.00</b>    | <b>0.00</b> | <b>8,339,049.92</b>  | <b>7,995,168.49</b>  | <b>343,881.43</b>    | <b>0.00</b>          |
| RESULTADOS DE EJERCICIOS ANTERIORES   | 0.00           | 0.00        | 8,339,049.92         | 7,995,168.49         | 343,881.43           | 0.00                 |
| RESULTADO DEL EJERCICIO 2025  | 0.00           | 0.00        | 8,339,049.92         | 7,995,168.49         | 343,881.43           | 0.00                 |
| <b>INGRESOS Y OTROS BENEFICIOS</b>  |                |             |                      |                      |                      |                      |
| <b>INGRESOS DE GESTIÓN</b>  | <b>0.00</b>    | <b>0.00</b> | <b>1,562.62</b>      | <b>2,190,686.01</b>  | <b>0.00</b>          | <b>2,189,123.39</b>  |
| IMPUESTOS   | 0.00           | 0.00        | 1,562.62             | 1,687,726.70         | 0.00                 | 1,686,164.08         |
| IMPUESTOS SOBRE LOS INGRESOS  | 0.00           | 0.00        | 0.00                 | 2,782.08             | 0.00                 | 2,782.08             |
| IMPUESTOS SOBRE EL PATRIMONIO   | 0.00           | 0.00        | 1,562.62             | 1,489,355.45         | 0.00                 | 1,487,792.83         |
| IMPUESTOS SOBRE LA PRODUCCIÓN, EL CONSUMO Y LAS TRANSACCIONES   | 0.00           | 0.00        | 0.00                 | 138,786.54           | 0.00                 | 138,786.54           |
| ACCESORIOS DE IMPUESTOS   | 0.00           | 0.00        | 0.00                 | 56,802.63            | 0.00                 | 56,802.63            |
| DERECHOS  | 0.00           | 0.00        | 0.00                 | 384,364.94           | 0.00                 | 384,364.94           |
| DERECHOS POR EL USO, GOCE, APROVECHAMIENTO O EXPLOTACIÓN DE BIENES DE DOMINIO PÚBLICO   | 0.00           | 0.00        | 0.00                 | 12,535.52            | 0.00                 | 12,535.52            |
| DERECHOS POR PRESTACIÓN DE SERVICIOS  | 0.00           | 0.00        | 0.00                 | 194,875.41           | 0.00                 | 194,875.41           |
| OTROS DERECHOS  | 0.00           | 0.00        | 0.00                 | 176,954.01           | 0.00                 | 176,954.01           |
| PRODUCTOS   | 0.00           | 0.00        | 0.00                 | 54,327.53            | 0.00                 | 54,327.53            |
| PRODUCTOS   | 0.00           | 0.00        | 0.00                 | 54,327.53            | 0.00                 | 54,327.53            |
| APROVECHAMIENTOS  | 0.00           | 0.00        | 0.00                 | 64,266.84            | 0.00                 | 64,266.84            |
| MULTAS  | 0.00           | 0.00        | 0.00                 | 15,313.95            | 0.00                 | 15,313.95            |
| OTROS APROVECHAMIENTOS  | 0.00           | 0.00        | 0.00                 | 48,952.89            | 0.00                 | 48,952.89            |
| <b>PARTICIPACIONES, APORTACIONES, CONVENIOS, INCENTIVOS DERIVADOS DE LA COLABORACIÓN FISCAL, FONDOS DISTINTOS DE APORTACIONES, TRANSFERENCIAS, ASIGNACIONES, SUBSIDIOS Y SUBVENCIONES, Y PENSIONES Y JUBILACIONES</b> | <b>0.00</b>    | <b>0.00</b> | <b>1,784,102.44</b>  | <b>47,803,928.57</b> | <b>0.00</b>          | <b>46,019,826.13</b> |
| PARTICIPACIONES, APORTACIONES, CONVENIOS, INCENTIVOS DERIVADOS DE LA COLABORACIÓN FISCAL Y FONDOS DISTINTOS DE APORTACIONES   | 0.00           | 0.00        | 1,784,102.44         | 47,803,928.57        | 0.00                 | 46,019,826.13        |
| PARTICIPACIONES   | 0.00           | 0.00        | 1,784,102.44         | 40,922,084.57        | 0.00                 | 39,137,982.13        |
| APORTACIONES  | 0.00           | 0.00        | 0.00                 | 6,881,844.00         | 0.00                 | 6,881,844.00         |
| <b>GASTOS Y OTRAS PÉRDIDAS</b>  |                |             |                      |                      |                      |                      |
| <b>GASTOS DE FUNCIONAMIENTO</b>   | <b>0.00</b>    | <b>0.00</b> | <b>26,202,207.04</b> | <b>1,138,580.57</b>  | <b>25,063,626.47</b> | <b>0.00</b>          |
| SERVICIOS PERSONALES  | 0.00           | 0.00        | 22,635,749.03        | 982,471.09           | 21,653,277.94        | 0.00                 |

Fecha: 08/04/2026 09:31:14 a. m.

\*BAJO PROTESTA DE DECIR VERDAD DECLARAMOS QUE LOS ESTADOS FINANCIEROS Y SUS NOTAS, SON RAZONABLEMENTE CORRECTOS Y SON RESPONSABLEMENTE DEL EMISOR\*



**MUNICIPIO DE IXTLAHUACAN, COL.**  
Sistema Integral de Contabilidad Gubernamental

**BALANZA DE COMPROBACION**  
**DEL 1 DE ENERO AL 31 DE MARZO DE 2026**

| Descripción   | Saldo Anterior |             | Movimientos         |                   | Saldo Actual        |             |
|---|----------------|-------------|---------------------|-------------------|---------------------|-------------|
|   | Debe           | Haber       | Debe                | Haber             | Debe                | Haber       |
| REMUNERACIONES AL PERSONAL DE CARÁCTER PERMANENTE                         | 0.00           | 0.00        | 12,731,843.54       | 536,215.74        | 12,195,627.80       | 0.00        |
| REMUNERACIONES AL PERSONAL DE CARÁCTER TRANSITORIO                        | 0.00           | 0.00        | 1,391,900.00        | 16,000.00         | 1,375,900.00        | 0.00        |
| REMUNERACIONES ADICIONALES Y ESPECIALES                                   | 0.00           | 0.00        | 2,924,480.48        | 138,523.00        | 2,785,957.48        | 0.00        |
| SEGURIDAD SOCIAL  | 0.00           | 0.00        | 1,832,339.22        | 223,928.95        | 1,608,410.27        | 0.00        |
| OTRAS PRESTACIONES SOCIALES Y ECONOMICAS                                  | 0.00           | 0.00        | 3,755,185.79        | 67,803.40         | 3,687,382.39        | 0.00        |
| MATERIALES Y SUMINISTROS  | 0.00           | 0.00        | 1,729,082.18        | 33,233.87         | 1,695,848.31        | 0.00        |
| MATERIALES DE ADMINISTRACION, EMISION DE DOCUMENTOS Y ARTICULOS OFICIALES | 0.00           | 0.00        | 91,702.32           | 0.00              | 91,702.32           | 0.00        |
| MATERIALES Y ARTICULOS DE CONSTRUCCION Y DE REPARACION                    | 0.00           | 0.00        | 116,465.66          | 2,799.00          | 113,666.66          | 0.00        |
| COMBUSTIBLES, LUBRICANTES Y ADITIVOS                                      | 0.00           | 0.00        | 1,321,543.10        | 10,453.65         | 1,311,089.45        | 0.00        |
| VESTUARIO, BLANCOS, PRENDAS DE PROTECCION Y ARTICULOS DEPORTIVOS          | 0.00           | 0.00        | 33,888.79           | 5,440.40          | 28,448.39           | 0.00        |
| HERRAMIENTAS, REFACCIONES Y ACCESORIOS MENORES                            | 0.00           | 0.00        | 165,482.31          | 14,540.82         | 150,941.49          | 0.00        |
| SERVICIOS GENERALES   | 0.00           | 0.00        | 1,837,375.83        | 122,875.61        | 1,714,500.22        | 0.00        |
| SERVICIOS BÁSICOS   | 0.00           | 0.00        | 295,079.49          | 0.00              | 295,079.49          | 0.00        |
| SERVICIOS DE ARRENDAMIENTO  | 0.00           | 0.00        | 43,843.07           | 3,480.00          | 40,363.07           | 0.00        |
| SERVICIOS PROFESIONALES, CIENTÍFICOS Y TÉCNICOS Y OTROS SERVICIOS         | 0.00           | 0.00        | 296,906.56          | 27,633.00         | 269,273.56          | 0.00        |
| SERVICIOS FINANCIEROS, BANCARIOS Y COMERCIALES                            | 0.00           | 0.00        | 317,413.70          | 0.00              | 317,413.70          | 0.00        |
| SERVICIOS DE INSTALACION, REPARACION, MANTENIMIENTO Y CONSERVACION        | 0.00           | 0.00        | 590.00              | 0.00              | 590.00              | 0.00        |
| SERVICIOS DE COMUNICACION SOCIAL Y PUBLICIDAD                             | 0.00           | 0.00        | 6,380.00            | 0.00              | 6,380.00            | 0.00        |
| SERVICIOS OFICIALES   | 0.00           | 0.00        | 467,758.47          | 35,495.99         | 432,262.48          | 0.00        |
| OTROS SERVICIOS GENERALES   | 0.00           | 0.00        | 409,404.54          | 56,266.62         | 353,137.92          | 0.00        |
| <b>TRANSFERENCIAS, ASIGNACIONES, SUBSIDIOS Y OTRAS AYUDAS</b>             | <b>0.00</b>    | <b>0.00</b> | <b>9,649,892.42</b> | <b>390,000.00</b> | <b>9,259,892.42</b> | <b>0.00</b> |
| SUBSIDIOS Y SUBENCIONES   | 0.00           | 0.00        | 5,619,171.13        | 320,000.00        | 5,299,171.13        | 0.00        |
| SUBSIDIOS   | 0.00           | 0.00        | 5,619,171.13        | 320,000.00        | 5,299,171.13        | 0.00        |
| AYUDAS SOCIALES   | 0.00           | 0.00        | 1,726,290.44        | 70,000.00         | 1,656,290.44        | 0.00        |
| AYUDAS SOCIALES A PERSONAS  | 0.00           | 0.00        | 1,336,000.00        | 70,000.00         | 1,266,000.00        | 0.00        |
| AYUDAS SOCIALES A INSTITUCIONES   | 0.00           | 0.00        | 390,290.44          | 0.00              | 390,290.44          | 0.00        |
| PENSIONES Y JUBILACIONES  | 0.00           | 0.00        | 2,304,430.85        | 0.00              | 2,304,430.85        | 0.00        |
| JUBILACIONES  | 0.00           | 0.00        | 2,304,430.85        | 0.00              | 2,304,430.85        | 0.00        |
| <b>INTERESES, COMISIONES Y OTROS GASTOS DE LA DEUDA PÚBLICA</b>           | <b>0.00</b>    | <b>0.00</b> | <b>543,982.59</b>   | <b>162,947.66</b> | <b>381,034.93</b>   | <b>0.00</b> |
| INTERESES DE LA DEUDA PÚBLICA   | 0.00           | 0.00        | 543,982.59          | 162,947.66        | 381,034.93          | 0.00        |
| INTERESES DE LA DEUDA PÚBLICA INTERNA                                     | 0.00           | 0.00        | 543,982.59          | 162,947.66        | 381,034.93          | 0.00        |



**MUNICIPIO DE IXTLAHUACAN, COL.**  
 Sistema Integral de Contabilidad Gubernamental  
**BALANZA DE COMPROBACION**  
**DEL 1 DE ENERO AL 31 DE MARZO DE 2026**

| Descripción                             | Saldo Anterior |             | Movimientos           |                       | Saldo Actual   |                |
|---|----------------|-------------|-----------------------|-----------------------|----------------|----------------|
|   | Debe           | Haber       | Debe                  | Haber                 | Debe           | Haber          |
| <b>CUENTAS DE CIERRE CONTABLE</b>       |                |             |                       |                       |                |                |
| <b>CUENTAS DE ORDEN CONTABLES</b>       |                |             |                       |                       |                |                |
| <b>CUENTAS DE ORDEN PRESUPUESTARIAS</b> |                |             |                       |                       |                |                |
| <b>LEY DE INGRESOS</b>                  | <b>0.00</b>    | <b>0.00</b> | <b>280,076,279.30</b> | <b>280,076,279.30</b> | <b>0.00</b>    | <b>0.00</b>    |
| LEY DE INGRESOS ESTIMADA                | 0.00           | 0.00        | 176,515,720.02        | 0.00                  | 176,515,720.02 | 0.00           |
| IMPUESTOS                               | 0.00           | 0.00        | 4,622,478.56          | 0.00                  | 4,622,478.56   | 0.00           |
| DERECHOS                                | 0.00           | 0.00        | 1,966,605.92          | 0.00                  | 1,966,605.92   | 0.00           |
| PRODUCTOS DE TIPO CORRIENTE             | 0.00           | 0.00        | 2,757,827.00          | 0.00                  | 2,757,827.00   | 0.00           |
| APROVECHAMIENTOS DE TIPO CORRIENTE      | 0.00           | 0.00        | 593,254.54            | 0.00                  | 593,254.54     | 0.00           |
| PARTICIPACIONES Y APORTACIONES.         | 0.00           | 0.00        | 161,575,554.00        | 0.00                  | 161,575,554.00 | 0.00           |
| INGRESOS DERIVADOS DE FINANCIAMIENTOS   | 0.00           | 0.00        | 5,000,000.00          | 0.00                  | 5,000,000.00   | 0.00           |
| LEY DE INGRESOS POR EJECUTAR            | 0.00           | 0.00        | 49,994,614.58         | 178,301,385.08        | 0.00           | 128,306,770.50 |
| IMPUESTOS                               | 0.00           | 0.00        | 1,687,726.70          | 4,624,041.18          | 0.00           | 2,936,314.48   |
| DERECHOS                                | 0.00           | 0.00        | 384,364.94            | 1,966,605.92          | 0.00           | 1,582,240.98   |
| PRODUCTOS DE TIPO CORRIENTE             | 0.00           | 0.00        | 54,327.53             | 2,757,827.00          | 0.00           | 2,703,499.47   |
| APROVECHAMIENTOS DE TIPO CORRIENTE      | 0.00           | 0.00        | 64,266.84             | 593,254.54            | 0.00           | 528,987.70     |
| PARTICIPACIONES Y APORTACIONES.         | 0.00           | 0.00        | 47,803,928.57         | 163,359,656.44        | 0.00           | 115,555,727.87 |
| INGRESOS DERIVADOS DE FINANCIAMIENTOS   | 0.00           | 0.00        | 0.00                  | 5,000,000.00          | 0.00           | 5,000,000.00   |
| LEY DE INGRESOS DEVENGADA               | 0.00           | 0.00        | 51,780,279.64         | 51,780,279.64         | 0.00           | 0.00           |
| IMPUESTOS                               | 0.00           | 0.00        | 1,689,289.32          | 1,689,289.32          | 0.00           | 0.00           |
| DERECHOS                                | 0.00           | 0.00        | 384,364.94            | 384,364.94            | 0.00           | 0.00           |
| PRODUCTOS DE TIPO CORRIENTE             | 0.00           | 0.00        | 54,327.53             | 54,327.53             | 0.00           | 0.00           |
| APROVECHAMIENTOS DE TIPO CORRIENTE      | 0.00           | 0.00        | 64,266.84             | 64,266.84             | 0.00           | 0.00           |
| PARTICIPACIONES Y APORTACIONES.         | 0.00           | 0.00        | 49,588,031.01         | 49,588,031.01         | 0.00           | 0.00           |
| LEY DE INGRESOS RECAUDADA               | 0.00           | 0.00        | 1,785,665.06          | 49,994,614.58         | 0.00           | 48,208,949.52  |
| IMPUESTOS                               | 0.00           | 0.00        | 1,562.62              | 1,687,726.70          | 0.00           | 1,686,164.08   |
| DERECHOS                                | 0.00           | 0.00        | 0.00                  | 384,364.94            | 0.00           | 384,364.94     |
| PRODUCTOS DE TIPO CORRIENTE             | 0.00           | 0.00        | 0.00                  | 54,327.53             | 0.00           | 54,327.53      |
| APROVECHAMIENTOS DE TIPO CORRIENTE      | 0.00           | 0.00        | 0.00                  | 64,266.84             | 0.00           | 64,266.84      |
| PARTICIPACIONES Y APORTACIONES.         | 0.00           | 0.00        | 1,784,102.44          | 47,803,928.57         | 0.00           | 46,019,826.13  |
| <b>PRESUPUESTO DE EGRESOS</b>           | <b>0.00</b>    | <b>0.00</b> | <b>464,092,026.07</b> | <b>464,092,026.07</b> | <b>0.00</b>    | <b>0.00</b>    |
| PRESUPUESTO DE EGRESOS APROBADO         | 0.00           | 0.00        | 0.00                  | 176,515,720.02        | 0.00           | 176,515,720.02 |
| SERVICIOS PERSONALES                    | 0.00           | 0.00        | 0.00                  | 94,946,653.00         | 0.00           | 94,946,653.00  |
| MATERIALES Y SUMINISTROS                | 0.00           | 0.00        | 0.00                  | 6,727,468.00          | 0.00           | 6,727,468.00   |
| SERVICIOS GENERALES                     | 0.00           | 0.00        | 0.00                  | 9,036,186.80          | 0.00           | 9,036,186.80   |



MUNICIPIO DE IXTLAHUACAN, COL.  
Sistema Integral de Contabilidad Gubernamental

BALANZA DE COMPROBACION  
DEL 1 DE ENERO AL 31 DE MARZO DE 2026

| Descripción  | Saldo Anterior |       | Movimientos    |               | Saldo Actual   |               |
|--|----------------|-------|----------------|---------------|----------------|---------------|
|  | Debe           | Haber | Debe           | Haber         | Debe           | Haber         |
| TRANSFERENCIAS, ASIGNACIONES, SUBSIDIOS Y OTRAS AYUDAS | 0.00           | 0.00  | 0.00           | 28,799,000.00 | 0.00           | 28,799,000.00 |
| BIENES MUEBLES, INMUEBLES E INTANGIBLES                | 0.00           | 0.00  | 0.00           | 2,681,800.00  | 0.00           | 2,681,800.00  |
| INVERSION PUBLICA                                      | 0.00           | 0.00  | 0.00           | 20,136,125.00 | 0.00           | 20,136,125.00 |
| DEUDA PUBLICA  | 0.00           | 0.00  | 0.00           | 14,188,487.22 | 0.00           | 14,188,487.22 |
| PRESUPUESTO DE EGRESOS POR EJERCER                     | 0.00           | 0.00  | 213,846,514.18 | 88,320,894.55 | 125,525,619.63 | 0.00          |
| SERVICIOS PERSONALES                                   | 0.00           | 0.00  | 100,256,138.91 | 26,962,763.85 | 73,293,375.06  | 0.00          |
| MATERIALES Y SUMINISTROS                               | 0.00           | 0.00  | 7,363,429.40   | 2,420,400.07  | 4,943,029.33   | 0.00          |
| SERVICIOS GENERALES                                    | 0.00           | 0.00  | 9,761,361.35   | 2,439,674.77  | 7,321,686.58   | 0.00          |
| TRANSFERENCIAS, ASIGNACIONES, SUBSIDIOS Y OTRAS AYUDAS | 0.00           | 0.00  | 32,342,152.16  | 12,803,044.58 | 19,539,107.58  | 0.00          |
| BIENES MUEBLES, INMUEBLES E INTANGIBLES                | 0.00           | 0.00  | 2,759,000.00   | 697,353.68    | 2,061,646.32   | 0.00          |
| INVERSION PUBLICA                                      | 0.00           | 0.00  | 44,121,862.47  | 25,331,434.12 | 18,790,428.35  | 0.00          |
| DEUDA PUBLICA  | 0.00           | 0.00  | 17,242,569.89  | 17,666,223.48 | 0.00           | 423,653.59    |
| MODIFICACIONES AL PRESUPUESTO DE EGRESOS APROBADO      | 0.00           | 0.00  | 26,117,662.43  | 34,112,830.92 | 0.00           | 7,995,168.49  |
| SERVICIOS PERSONALES                                   | 0.00           | 0.00  | 4,327,014.82   | 4,327,014.82  | 0.00           | 0.00          |
| MATERIALES Y SUMINISTROS                               | 0.00           | 0.00  | 667,727.53     | 602,727.53    | 65,000.00      | 0.00          |
| SERVICIOS GENERALES                                    | 0.00           | 0.00  | 602,298.94     | 602,298.94    | 0.00           | 0.00          |
| TRANSFERENCIAS, ASIGNACIONES, SUBSIDIOS Y OTRAS AYUDAS | 0.00           | 0.00  | 3,153,152.16   | 3,153,152.16  | 0.00           | 0.00          |
| BIENES MUEBLES, INMUEBLES E INTANGIBLES                | 0.00           | 0.00  | 12,200.00      | 77,200.00     | 0.00           | 65,000.00     |
| INVERSION PUBLICA                                      | 0.00           | 0.00  | 17,355,268.98  | 23,985,737.47 | 0.00           | 6,630,468.49  |
| DEUDA PUBLICA  | 0.00           | 0.00  | 0.00           | 1,364,700.00  | 0.00           | 1,364,700.00  |
| PRESUPUESTO DE EGRESOS COMPROMETIDO                    | 0.00           | 0.00  | 65,421,195.36  | 59,222,658.95 | 6,198,536.41   | 0.00          |
| SERVICIOS PERSONALES                                   | 0.00           | 0.00  | 23,618,220.12  | 23,618,220.12 | 0.00           | 0.00          |
| MATERIALES Y SUMINISTROS                               | 0.00           | 0.00  | 1,785,906.41   | 1,762,316.05  | 23,590.36      | 0.00          |
| SERVICIOS GENERALES                                    | 0.00           | 0.00  | 1,960,251.44   | 1,960,251.44  | 0.00           | 0.00          |
| TRANSFERENCIAS, ASIGNACIONES, SUBSIDIOS Y OTRAS AYUDAS | 0.00           | 0.00  | 10,039,892.42  | 10,039,892.42 | 0.00           | 0.00          |
| BIENES MUEBLES, INMUEBLES E INTANGIBLES                | 0.00           | 0.00  | 685,153.68     | 685,153.68    | 0.00           | 0.00          |
| INVERSION PUBLICA                                      | 0.00           | 0.00  | 7,976,165.14   | 1,801,219.09  | 6,174,946.05   | 0.00          |
| DEUDA PUBLICA  | 0.00           | 0.00  | 19,355,606.15  | 19,355,606.15 | 0.00           | 0.00          |
| PRESUPUESTO DE EGRESOS DEVENGADO                       | 0.00           | 0.00  | 59,120,496.10  | 50,815,125.94 | 8,305,370.16   | 0.00          |
| SERVICIOS PERSONALES                                   | 0.00           | 0.00  | 23,618,220.12  | 23,618,220.12 | 0.00           | 0.00          |
| MATERIALES Y SUMINISTROS                               | 0.00           | 0.00  | 1,768,869.80   | 870,272.43    | 898,597.37     | 0.00          |
| SERVICIOS GENERALES                                    | 0.00           | 0.00  | 1,893,778.43   | 1,269,521.10  | 624,257.33     | 0.00          |
| TRANSFERENCIAS, ASIGNACIONES, SUBSIDIOS Y OTRAS AYUDAS | 0.00           | 0.00  | 9,689,892.42   | 9,689,892.42  | 0.00           | 0.00          |



**MUNICIPIO DE IXTLAHUACAN, COL.**  
 Sistema Integral de Contabilidad Gubernamental  
**BALANZA DE COMPROBACION**  
**DEL 1 DE ENERO AL 31 DE MARZO DE 2026**

| Descripción                                     | Saldo Anterior |       | Movimientos   |               | Saldo Actual  |       |
|---|----------------|-------|---------------|---------------|---------------|-------|
|   | Debe           | Haber | Debe          | Haber         | Debe          | Haber |
| <b>AYUDAS</b>                                   |                |       |               |               |               |       |
| BIENES MUEBLES, INMUEBLES E INTANGIBLES         | 0.00           | 0.00  | 685,153.68    | 676,393.64    | 8,760.04      | 0.00  |
| INVERSION PUBLICA                               | 0.00           | 0.00  | 1,801,219.09  | 1,801,219.09  | 0.00          | 0.00  |
| DEUDA PUBLICA                                   | 0.00           | 0.00  | 19,663,362.56 | 12,889,607.14 | 6,773,755.42  | 0.00  |
| PRESUPUESTO DE EGRESOS EJERCIDO                 | 0.00           | 0.00  | 51,668,919.47 | 51,033,038.92 | 635,880.55    | 0.00  |
| SERVICIOS PERSONALES                            | 0.00           | 0.00  | 23,618,220.12 | 23,618,220.12 | 0.00          | 0.00  |
| MATERIALES Y SUMINISTROS                        | 0.00           | 0.00  | 837,038.56    | 837,038.56    | 0.00          | 0.00  |
| SERVICIOS GENERALES                             | 0.00           | 0.00  | 1,203,048.09  | 1,203,048.09  | 0.00          | 0.00  |
| TRANSFERENCIAS, ASIGNACIONES, SUBSIDIOS Y OTRAS | 0.00           | 0.00  | 9,554,892.42  | 9,554,892.42  | 0.00          | 0.00  |
| <b>AYUDAS</b>                                   |                |       |               |               |               |       |
| BIENES MUEBLES, INMUEBLES E INTANGIBLES         | 0.00           | 0.00  | 1,476,393.64  | 1,476,393.64  | 0.00          | 0.00  |
| INVERSION PUBLICA                               | 0.00           | 0.00  | 1,801,219.09  | 1,801,219.09  | 0.00          | 0.00  |
| DEUDA PUBLICA                                   | 0.00           | 0.00  | 13,178,107.55 | 12,542,227.00 | 635,880.55    | 0.00  |
| PRESUPUESTO DE EGRESOS PAGADO                   | 0.00           | 0.00  | 47,917,238.53 | 4,071,756.77  | 43,845,481.76 | 0.00  |
| SERVICIOS PERSONALES                            | 0.00           | 0.00  | 22,635,749.03 | 982,471.09    | 21,653,277.94 | 0.00  |
| MATERIALES Y SUMINISTROS                        | 0.00           | 0.00  | 797,250.94    | 0.00          | 797,250.94    | 0.00  |
| SERVICIOS GENERALES                             | 0.00           | 0.00  | 1,146,645.49  | 56,402.60     | 1,090,242.89  | 0.00  |
| TRANSFERENCIAS, ASIGNACIONES, SUBSIDIOS Y OTRAS | 0.00           | 0.00  | 9,514,892.42  | 255,000.00    | 9,259,892.42  | 0.00  |
| <b>AYUDAS</b>                                   |                |       |               |               |               |       |
| BIENES MUEBLES, INMUEBLES E INTANGIBLES         | 0.00           | 0.00  | 1,476,393.64  | 800,000.00    | 676,393.64    | 0.00  |
| INVERSION PUBLICA                               | 0.00           | 0.00  | 1,801,219.09  | 0.00          | 1,801,219.09  | 0.00  |
| DEUDA PUBLICA                                   | 0.00           | 0.00  | 10,545,087.92 | 1,977,883.08  | 8,567,204.84  | 0.00  |

**CUENTAS DE CIERRE PRESUPUESTARIO**

**TOTAL: 0.00 0.00 1,020,786,725.40 1,020,786,725.40 414,972,436.25 414,972,436.25**